




**CAPAIAN RENCANA AKSI
ATAS PERJANJIAN KINERJA (CRAPK)
PEMERINTAH KECAMATAN KUBUTAMBAHAN**



**KABUPATEN BULELENG
TAHUN 2023**

DAFTAR ISI

| | <i>Halaman</i> |
|---|----------------|
| Kata Pengantar | i |
| Daftar Isi | iii |
| | |
| BAB I Pendahuluan | 1 |
| 1.1. Latar Belakang | 1 |
| 1.2. Struktur Organisasi Kantor Camat Kubutambahan..... | 2 |
| 1.3. Tujuan Capaian Rencana Aksi Atas Perjanjian Kinerja | 5 |
| | |
| BAB II Capaian Rencana Aksi Atas Perjanjian Kinerja | 6 |
| 2.1. Tujuan dan Sasaran Strategis..... | 6 |
| 2.2. Indikator dan Target Kinerja Utama..... | 7 |
| | |
| BAB III Penutup | 9 |
| | |
| Lampiran Capaian Rencana Aksi Atas Perjanjian Kinerja Kantor Camat Kubutambahan Tahun 2023 | |

KATA PENGANTAR

Puji syukur kami panjatkan kehadapan Tuhan Yang Maha Esa/*Ida Hyang Widhi Wasa* atas *Asung Kerta Wara Nugrahanya*, sehingga Kantor Camat Kubutambahan dapat menyelesaikan Dokumen Capaian Rencana Aksi atas Perjanjian Kinerja Kantor Camat Kubutambahan Tahun 2023, sebagaimana diamanatkan dalam Undang-Undang Nomor 28 Tahun 1999 tentang Penyelenggaraan Negara yang Bersih dan Bebas dari Korupsi, Kolusi dan Nepotisme dan Peraturan Presiden Nomor 29 Tahun 2014 tentang Sistem Akuntabilitas Kinerja Instansi Pemerintah.


Penyusunan Dokumen ini berpedoman pada Keputusan Kepala Lembaga Administrasi Negara Nomor 239 / IX / 6 / 8 / 2003 tentang Pedoman Penyusunan Pelaporan Akuntabilitas Kinerja Instansi Pemerintah, Peraturan Menteri Pendayagunaan Aparatur Negara dan Reformasi Birokrasi Nomor 53 Tahun 2014 tentang Petunjuk Teknis Perjanjian Kinerja, Pelaporan Kinerja dan Tata Cara Reviu Atas Laporan Kinerja Instansi Pemerintah.

Dokumen Capaian Rencana Aksi atas Perjanjian Kinerja ini, secara substansi merupakan sarana pelaporan kinerja dalam rangka mengimplementasikan Sistem Akuntabilitas Kinerja Instansi Pemerintah (SAKIP) yang menginformasikan tentang pernyataan kinerja untuk mewujudkan target kinerja yang telah ditetapkan pada Tahun 2023 dalam melaksanakan pemerintahan dan pembangunan di Pemerintah Kabupaten Buleleng berdasarkan pada sumber daya yang dimiliki oleh instansi. Dengan dokumen ini diharapkan agar para pegawai mampu mewujudkan serta mempetanggungjawabkan kinerjanya baik kepada atasan maupun kepada masyarakat. Dan sebagai bagian yang tidak terpisahkan dari Sistem Akuntabilitas Kinerja Instansi Pemerintah (SAKIP) dalam upaya membangun Manajemen Pemerintahan yang transparan, partisipatif, akuntabel dan berorientasi hasil (outcome), yaitu peningkatan kualitas pelayanan publik dan kesejahteraan rakyat.

Semoga Dokumen Capaian Rencana Aksi atas Perjanjian Kinerja Kantor Camat Kubutambahan ini bermanfaat dan dapat dijadikan parameter terhadap pencapaian kinerja pelaksanaan pembangunan Tahun 2023 dan dijadikan sebagai bahan masukan untuk menyempurnakan dan meningkatkan kinerja dalam penyelenggaraan pemerintahan, pembangunan dan pelayanan masyarakat.

Kubutambahan, 31 Juli 2023

Plt. Camat Kubutambahan



Putu Marjaya, S.Sos

Nip. 19651012 198603 1 018

BAB I

PENDAHULUAN

1.1. Latar Belakang

Pemerintah yang transparan, partisipatif, akuntabel dan berorientasi pada hasil, yaitu peningkatan kualitas pelayanan publik dan kesejahteraan rakyat menjadi salah satu cita-cita yang ingin dicapai oleh instansi pemerintah maupun bagi masyarakat. Instruksi Presiden Nomor 5 Tahun 2004 tentang Percepatan Pemberantasan Korupsi merupakan salah satu wujud nyata niat pemerintah untuk memerangi korupsi baik secara represif maupun preventif. Penanganan masalah pemberantasan korupsi tidak dapat lagi dilakukan secara sporadis/parsial, namun membutuhkan suatu pola komprehensif dan sistematis. Penanganan tindak korupsi secara sistematis ini antara lain dilakukan dari segi preventif melalui perbaikan sistem manajemen pemerintahan yang mengedepankan adanya transparansi dan akuntabilitas.

Untuk dapat mewujudkan adanya suatu pemerintahan yang baik, perlu mengadakan perencanaan, perjanjian kinerja dan pengukuran kinerja sesuai dengan batasan waktu yang telah ditentukan. Selain perencanaan yang matang Pemerintah juga perlu mengadakan perjanjian dari kinerja tersebut sebagai suatu pedoman yang akan dilaksanakan dan yang akan dicapai oleh Pemerintah dalam kurun waktu 1 (satu) tahun anggaran. Berkenaan dengan hal tersebut Kantor Camat Kubutambahan menetapkan Dokumen Capaian Rencana Aksi atas Perjanjian Kinerja sebagai komitmen pemerintah dalam menyelenggarakan manajemen pemerintahan dan pembangunan dalam rangka mencapai visi dan menjalankan misi Kabupaten Buleleng sebagaimana tercantum dalam Rencana Pembangunan Jangka Menengah Kabupaten Buleleng dalam upaya terwujudnya masyarakat Buleleng yang mandiri, sejahtera, dan berdaya saing berlandaskan Tri Hita Karana melalui pelaksanaan pemerintahan yang transparan, partisipatif, akuntabel, berdaya guna, berhasil guna serta bebas dari Korupsi, Kolusi dan Nepotisme (KKN).

1.2. Struktur Organisasi Kantor Camat Kubutambahan

Pemerintah Kabupaten Buleleng bersama dengan Dewan Perwakilan Rakyat Daerah Kabupaten Buleleng telah menetapkan Peraturan Daerah Kabupaten Buleleng Nomor 13 Tahun 2016 tentang Pembentukan dan Susunan Perangkat Daerah Kabupaten Buleleng. Penetapan Peraturan Daerah ini sebagai upaya memenuhi tuntutan masyarakat dalam menjalankan penyelenggaraan pemerintahan dan pembangunan di Kabupaten Buleleng, dalam rangka meningkatkan kualitas pelayanan publik dan peningkatan kesejahteraan masyarakat sesuai dengan visi Pemerintah Kabupaten Buleleng.

Organisasi Kantor Camat Kubutambahan yang dibentuk diharapkan mampu memberikan pelayanan yang optimal kepada masyarakat di Kecamatan Kubutambahan antara lain adalah sebagai berikut :

1. Camat
2. Sekretariat dipimpin oleh Sekretaris Kecamatan, yang dalam pelaksanaan tugasnya dibantu oleh :
 - a. Kasubbag Umum dan Keuangan
 - b. Kasubbag Perencanaan
3. Kasi Pelayanan Administrasi Terpadu
4. Kasi Pemerintahan
5. Kasi Pembangunan
6. Kasi Sosial Dan Budaya
7. Kasi Kamtib dan Satpol-PP

1.3. Tujuan Capaian Rencana Aksi atas Perjanjian Kinerja

Capaian Rencana aksi atas Perjanjian Kinerja yang merupakan tindak lanjut suatu janji kinerja yang akan diwujudkan oleh seorang pejabat penerima amanah kepada atasan langsungnya yang memuat Sasaran Strategis, Indikator Kinerja Utama, target per semester,

program, kegiatan dan anggaran untuk satu tahun secara terkoordinasi untuk melaksanakan berbagai kegiatan guna mencapai hasil (outcome). Adapun tujuan umum diterapkannya Capaian Rencana aksi atas Perjanjian Kinerja sebagaimana yang diatur dalam Peraturan Menteri Pendayagunaan Aparatur Negara dan Reformasi Birokrasi adalah :

- a) Intensifikasi dalam upaya Pencegahan Korupsi
- b) Peningkatan kualitas pelaksanaan pembangunan dan pelayanan publik
- c) Percepatan untuk mewujudkan manajemen pemerintahan yang efektif, transparatif dan akuntabel

Sedangkan tujuan khususnya adalah :

- a) Meningkatkan Akuntabilitas, transparansi dan kinerja aparatur pemerintah
- b) Sebagai wujud nyata komitmen antara penerima amanah dengan pemberi amanah
- c) Sebagai dasar penilaian keberhasilan/kegagalan pencapaian tujuan dan sasaran instansi pemerintah
- d) Tolok ukur pencapaian kinerja sebagai dasar evaluasi kinerja aparatur
- e) Sebagai dasar pemberian reward atau penghargaan dan sanksi.

BAB II

CAPAIAN RENCANA AKSI ATAS PERJANJIAN KINERJA

2.1. Tujuan dan Sasaran Strategis

Dalam rangka merealisasikan visi Kabupaten Buleleng yaitu *“Terwujudnya masyarakat Buleleng yang mandiri, sejahtera, dan berdaya saing berlandaskan Tri Hita Karana”* dan untuk menjalankan misi yang akan dilaksanakan, Pemerintah Kabupaten Buleleng telah menetapkan tujuan dan sasaran yang akan dicapai. Tujuan yang telah ditetapkan diharapkan dapat memberikan arah terhadap tujuan pembangunan yang dilaksanakan di Kabupaten Buleleng dalam setiap tahun anggaran sedangkan sasaran merupakan suatu kondisi tertentu yang ingin dicapai dalam setiap tahun anggaran melalui pelaksanaan kegiatan sesuai dengan Perjanjian Kinerja yang telah ditetapkan. Perjanjian Kinerja merupakan suatu kesanggupan aparatur pemerintah dalam melaksanakan kinerja tertentu untuk mewujudkan visi dan melaksanakan misi Kabupaten Buleleng. Tujuan merupakan hasil yang ingin dicapai dalam kurun waktu lebih dari 1 tahun harus selaras dengan visi dan misi yang telah ditetapkan. Penetapan tujuan didasarkan kepada faktor-faktor kunci keberhasilan dalam rangka merealisasikan Misi.

Tujuan yang telah ditetapkan, dijabarkan lebih spesifik dalam bentuk sasaran, sehingga sasaran harus selaras dengan tujuan. Sasaran menggambarkan hal – hal yang ingin dicapai dalam kurun waktu tertentu melalui tindakan/kegiatan yang bersifat spesifik, rinci, dapat diukur dan dapat dicapai (realistis), sinerjik dan berkelanjutan (sesuai dengan keadaan).

Sasaran dapat dikelompokkan menjadi 2 yaitu : (1) sasaran tahunan; dan (2) sasaran lima tahun. Sasaran Tahunan adalah sasaran yang ingin dicapai pada satu tahun tertentu (melalui pelaksanaan kegiatan Perjanjian Kinerja), sedangkan sasaran lima tahunan (dinyatakan dalam Rencana Pembangunan Jangka Menengah Daerah/RPJMD). Sasaran harus mendukung tercapainya tujuan dan misi dalam upaya merealisasikan visi. Sasaran yang ingin

dicapai pada Tahun 2023 dinyatakan pada Perjanjian Kinerja Kantor Camat Kubutambahan Tahun 2023

2.2. Indikator dan Target Kinerja Utama

Didalam penerapan sistem AKIP, setiap instansi pemerintah yang melaksanakan program dan kegiatan dalam rangka menjalankan pemerintahan, pelaksanaan pembangunan dan pelayanan publik sesuai dengan tugas pokok dan fungsinya diharapkan menetapkan indikator kinerja. Indikator kinerja merupakan bagian penting bagi setiap instansi pemerintah karena merupakan komponen utama dalam Sistem AKIP yang akan digunakan dalam menilai keberhasilan maupun kegagalan instansi pemerintah dalam melaksanakan kegiatannya dalam rangka mencapai visi dan misinya.

Indikator Kinerja Utama adalah suatu ukuran kuantitatif dan kualitatif yang menggambarkan tingkat pencapaian suatu kegiatan dan sasaran yang telah ditetapkan. Indikator Kinerja Utama dapat memberikan penjelasan, baik secara kuantitatif maupun secara kualitatif, mengenai apa yang akan diukur untuk menentukan apakah tujuan dan sasaran dari suatu program dan kegiatan sudah tercapai. Indikator Kinerja juga menetapkan bagaimana kinerja akan diukur dengan suatu skala atau dimensi tanpa menyinggung tingkat pencapaian khusus. Penetapan Indikator Kinerja Utama suatu unit kerja atau instansi pemerintah haruslah selaras dengan indikator pemerintah atasannya, sehingga perencanaan pemerintah atasan dapat didukung oleh instansi pemerintah atau unit kerja di bawahnya.

Indikator Kinerja Utama dalam Dokumen Capaian Rencana Aksi atas Perjanjian Kinerja Kantor Camat Kubutambahan menggunakan indikator kinerja pada tingkat hasil (outcomes) dan menggambarkan ukuran keberhasilan instansi pemerintah secara keseluruhan, Keberhasilan pelaksanaan pemerintahan, pembangunan dan pelayanan publik di Kabupaten Buleleng merupakan keberhasilan dari seluruh unit kerja pendukungnya.

Setelah menetapkan indikator kinerja utama, setiap instansi pemerintah

diharuskan pula untuk menetapkan target kinerja yang hendak dicapai sesuai dengan sumber daya yang dikelola dan anggaran yang tersedia. Target Kinerja merupakan ukuran kuantitatif dari setiap indikator kinerja yang akan dicapai melalui pelaksanaan program dan kegiatan dalam satu tahun tertentu.

Dengan demikian, setelah dikeluarkannya Peraturan Menteri Pendayagunaan Aparatur Negara dan Reformasi Birokrasi Nomor 53 Tahun 2014 tentang Petunjuk Teknis Perjanjian Kinerja, Pelaporan Kinerja dan Tata Cara Reviu Atas Laporan Kinerja Instansi Pemerintah, diwajibkan setiap pejabat menetapkan Target Kinerja tahun 2017 sebagai Capaian Rencana Aksi atas Perjanjian Kinerja yang telah ditetapkan. (Lampiran Capaian Rencana Aksi terhadap Perjanjian Kinerja)

BAB III PENUTUP


Dokumen Capaian Rencana Aksi atas Perjanjian Kinerja Pemerintah Kabupaten Buleleng ini merupakan tindak lanjut tekad dan janji rencana kinerja tahunan yang akan dicapai oleh para pejabat di setiap Perangkat Daerah di lingkungan Pemerintah Kabupaten Buleleng. Dengan demikian rencana aksi terhadap perjanjian kinerja ini menjadi kontrak kinerja yang harus diwujudkan oleh para pejabat tersebut sebagai penerima amanah dan pada akhir tahun nanti akan dijadikan sebagai dasar evaluasi kinerja dan penilaian terhadap pejabat tersebut.

Dengan Dokumen Capaian Rencana Aksi terhadap Perjanjian Kinerja Pemerintah Kabupaten Buleleng ini diharapkan dapat mendorong keberhasilan peningkatan kinerja instansi pemerintah dan para Kepala Perangkat Daerah diharapkan dapat memacu bawahannya untuk lebih meningkatkan kinerjanya dan juga harus mampu menunjukkan serta mempertanggungjawabkan kinerjanya kepada atasannya dan kepada masyarakat. Selain sebagai bagian yang tidak terpisahkan dari Sistem Akuntabilitas Kinerja Instansi Pemerintah (SAKIP) yang merupakan upaya dalam membangun manajemen pemerintahan yang transparan, partisipatif, akuntabel dan berorientasi pada hasil yaitu peningkatan kualitas pelayanan publik dan kesejahteraan rakyat.

Akhirnya kami mengucapkan terimakasih kepada Tim Penyusunan Laporan Kinerja Instansi Pemerintah (LKjIP) Kantor Camat Kubutambahan atas partisipasinya dalam penyusunan dokumen ini, walaupun dalam penyusunannya masih jauh dari sempurna. Semoga dokumen ini dapat bermanfaat dan digunakan sebagaimana mestinya.

Kubutambahan, 31 Juli 2023

Plt. Camat Kubutambahan



Putu Marjaya, S.Sos

Nip. 19651012 198603 1 018

**CAPAIAN RENCANA AKSI ATAS PERJANJIAN KINERJA
PERANGKAT DAERAH KECAMATAN KUBUTAMBAHAN
TAHUN 2023**

| No | Sasaran Strategis (Program) | Indikator Kinerja | Satuan | Kinerja | | | | | | Anggaran (Rp) | | | | | | |
|--------------|---|--|--------|------------------------|-----------|--------|-----------|---|------|---|-------------------------|-----------|-------------|-------------|----|------------------|
| | | | | Target Kinerja Tahunan | Bulan | Target | Realisasi | % | KE T | Program | Target Anggaran Tahunan | Bulan | Target | Realisasi | % | Penanggung Jawab |
| 1 | 2 | 3 | 4 | 5 | 6 | 7 | 8 | 9 | 10 | 11 | 12 | 13 | 14 | 15 | 16 | 17 |
| CAMAT | | | | | | | | | | | | | | | | |
| 1 | Terwujudnya Pelayanan Publik yang berkualitas | Indeks Kepuasan Masyarakat Terhadap Pelayanan Publik | Nilai | 85 | Januari | - | - | - | - | Program Penyelenggaraan Pemerintahan dan Pelayanan Publik | 79,571,969 | Januari | 5,453,487 | - | - | |
| | | | | | Pebruari | - | - | - | - | | | Pebruari | 11,106,974 | 5,453,487 | 49 | |
| | | | | | Maret | - | - | - | - | | | Maret | 16,560,461 | 10,906,974 | 66 | |
| | | | | | April | - | - | - | - | | | April | 22,013,948 | 16,360,458 | 74 | |
| | | | | | Mei | - | - | - | - | | | Mei | 31,154,935 | 27,267,426 | 88 | |
| | | | | | Juni | - | - | - | - | | | Juni | 36,608,422 | 34,370,910 | 94 | |
| | | | | | Juli | - | - | - | - | | | Juli | 45,549,409 | 42,820,910 | 94 | |
| | | | | | Agustus | - | - | - | - | | | Agustus | 54,690,396 | - | - | |
| | | | | | September | - | - | - | - | | | September | 60,143,883 | - | - | |
| | | | | | Oktober | - | - | - | - | | | Oktober | 70,347,370 | - | - | |
| | | | | | Nopember | - | - | - | - | | | Nopember | 79,488,357 | - | - | |
| | | | | | Desember | - | - | - | - | | | Desember | 79,571,969 | - | - | |
| 2 | Meningkatnya Kualitas Penyelenggaraan Pemerintahan Desa/Kelurahan | Persentase Desa dengan Administrasi baik | % | 100 | Januari | - | - | - | - | Pembinaan dan Pengawasan Pemerintahan Desa | 292,940,970 | Januari | 44,793,583 | - | - | |
| | | | | | Pebruari | - | - | - | - | | | Pebruari | 64,465,916 | 38,441,584 | 60 | |
| | | | | | Maret | - | - | - | - | | | Maret | 92,394,499 | 54,720,168 | 59 | |
| | | | | | April | - | - | - | - | | | April | 109,123,082 | 69,148,744 | 63 | |
| | | | | | Mei | - | - | - | - | | | Mei | 155,232,240 | 101,255,896 | 65 | |

| | | | | | | | | | | | | | | | |
|---|--|---|---|-----|-----------|-----|---|---|---|--|-------------|-------------|-------------|------------|----|
| | | | | | Juni | - | - | - | | | Juni | 171,110,823 | 122,684,472 | 72 | |
| | | | | | Juli | - | - | - | | | Juli | 184,989,406 | 123,027,972 | 67 | |
| | | | | | Agustus | - | - | - | | | Agustus | 224,661,739 | - | - | |
| | | | | | September | - | - | - | | | September | 238,090,322 | - | - | |
| | | | | | Oktober | - | - | - | | | Oktober | 257,768,905 | - | - | |
| | | | | | Nopember | - | - | - | | | Nopember | 291,256,913 | - | - | |
| | | | | | Desember | 100 | - | - | | | Desember | 292,940,970 | - | - | |
| 3 | Meningkatnya Pemberdayaan Masyarakat | Persentase Peningkatan Swadaya Murni Masyarakat | % | 100 | Januari | - | - | - | | Pemberdayaan Masyarakat Desa dan Kelurahan | 140,803,980 | Januari | 3,635,658 | - | - |
| | | | | | Pebruari | - | - | - | | | | Pebruari | 7,971,316 | 5,385,658 | 68 |
| | | | | | Maret | - | - | - | | | | Maret | 36,831,974 | 9,021,316 | 24 |
| | | | | | April | - | - | - | | | | April | 45,717,632 | 17,406,972 | 38 |
| | | | | | Mei | - | - | - | | | | Mei | 65,328,290 | 24,678,284 | 38 |
| | | | | | Juni | - | - | - | | | | Juni | 68,963,948 | 33,813,940 | 49 |
| | | | | | Juli | - | - | - | | | | Juli | 72,599,606 | 52,958,190 | 73 |
| | | | | | Agustus | - | - | - | | | | Agustus | 87,516,264 | - | - |
| | | | | | September | - | - | - | | | | September | 91,151,922 | - | - |
| | | | | | Oktober | - | - | - | | | | Oktober | 115,162,580 | - | - |
| | | | | | Nopember | - | - | - | | | | Nopember | 140,748,238 | - | - |
| | | | | | Desember | 100 | - | - | | | | Desember | 140,803,980 | - | - |
| 4 | Terjaganya Ketentraman dan Ketertiban Umum | Persentase Penanganan Trantibum | % | 100 | Januari | - | - | - | - | Koordinasi Ketentraman dan Ketertiban Umum | 161,562,611 | Januari | 13,111,451 | - | - |
| | | | | | Pebruari | - | - | - | | | | Pebruari | 27,722,902 | 11,951,450 | 43 |
| | | | | | Maret | - | - | - | | | | Maret | 41,259,353 | 23,902,900 | 58 |
| | | | | | April | - | - | - | | | | April | 54,370,804 | 35,854,345 | 66 |
| | | | | | Mei | - | - | - | | | | Mei | 72,732,255 | 62,057,235 | 85 |
| | | | | | Juni | - | - | - | | | | Juni | 85,843,706 | 74,008,680 | 86 |

| | | | | | | | | | | | | | | |
|--|--|--|--|-----------|-----|---|---|--|--|-----------|-------------|---|---|--|
| | | | | Juli | - | - | - | | | Juli | 98,955,157 | - | - | |
| | | | | Agustus | - | - | - | | | Agustus | 112,066,608 | - | - | |
| | | | | September | - | - | - | | | September | 125,178,059 | - | - | |
| | | | | Oktober | - | - | - | | | Oktober | 144,289,510 | - | - | |
| | | | | Nopember | - | - | - | | | Nopember | 157,400,961 | - | - | |
| | | | | Desember | 100 | - | - | | | Desember | 161,562,611 | - | - | |

SEKRETARIS KECAMATAN

| No | Sasaran Kegiatan | Indikator Kinerja | Satuan | Kinerja | | | | | | Anggaran (Rp) | | | | | | | | | |
|----|---|--|---------|------------------------|-----------|----------|-----------|-----|----------|--|-------------------------|------------|------------|-----------|----|------------------|--|--|--|
| | | | | Target Kinerja Tahunan | Bulan | Target | Realisasi | % | KE T | Kegiatan | Target Anggaran Tahunan | Bulan | Target | Realisasi | % | Penanggung Jawab | | | |
| 1 | 2 | 3 | 4 | 5 | 6 | 7 | 8 | 9 | 10 | 11 | 12 | 13 | 14 | 15 | 16 | 17 | | | |
| 1 | Meningkatnya Kualitas Pelayanan Publik dan Akuntabilitas Pelayanan Publik | Jumlah Laporan AKIP yang baik | Dokumen | 50 | Januari | 10 | 10 | 100 | | Perencanaan, Penganggaran, dan Evaluasi Kinerja Perangkat Daerah | 111,940,229 | Januari | 10,086,436 | - | - | | | | |
| | | | | | Pebruari | 3 | 3 | 100 | Pebruari | | | 20,172,872 | 10,086,436 | 50 | | | | | |
| | | | | | Maret | 3 | 3 | 100 | Maret | | | 30,398,058 | 20,172,872 | 66 | | | | | |
| | | | | | April | 3 | 3 | 100 | April | | | 41,234,494 | 30,259,304 | 73 | | | | | |
| | | | | | Mei | 3 | 3 | 100 | Mei | | | 51,320,930 | 50,432,168 | 98 | | | | | |
| | | | | | Juni | 3 | 3 | 100 | Juni | | | 61,407,366 | 60,518,600 | 99 | | | | | |
| | | | | | Juli | 3 | 3 | 100 | Juli | | | 71,493,802 | - | - | | | | | |
| | | | | | Agustus | 3 | - | - | Agustus | | | 81,580,238 | - | - | | | | | |
| | | | | | September | 3 | - | - | | | | | | | | | | | |
| | | | | | Oktober | 7 | - | - | | | | | | | | | | | |
| | | | | | Nopember | 3 | - | - | | | | | | | | | | | |
| | | | | | Desember | 6 | - | - | | | | | | | | | | | |
| | | Persentase Penyebaran Kuisisioner pengguna layanan | % | 100 | Januari | - | - | - | | | | | | | | | | | |
| | | | | | | Pebruari | - | - | - | | | | | | | | | | |
| | | | | | | Maret | - | - | - | | | | | | | | | | |

| | | | | | | | | | | | | | | | | | | |
|--|--|---------|----|-----------|-----|---|-----|--|--|---------------|-----------|---------------|---------------|----|---|--|--|--|
| | | | | April | - | - | - | | | | | | | | | | | |
| | | | | Mei | - | - | - | | | | | September | 91,666,674 | - | - | | | |
| | | | | Juni | - | - | - | | | | | Oktober | 101,753,110 | - | - | | | |
| | | | | Juli | - | - | - | | | | | November | 111,839,546 | - | - | | | |
| | | | | Agustus | - | - | - | | | | | Desember | 111,940,229 | - | - | | | |
| | | | | September | - | - | - | | | | | | | | | | | |
| | | | | Oktober | - | - | - | | | | | | | | | | | |
| | | | | November | - | - | - | | | | | | | | | | | |
| | | | | Desember | 100 | - | - | | | | | | | | | | | |
| | Jumlah Layanan Administrasi Keuangan yang tepat waktu dan sesuai ketentuan | Dokumen | 23 | Januari | 2 | 2 | 100 | | Administrasi Keuangan Perangkat Daerah | 2,283,352,452 | Januari | 270,563,519 | - | - | | | | |
| | | | | Pebruari | 2 | 2 | 100 | | | | Pebruari | 448,116,500 | 173,972,951 | 39 | | | | |
| | | | | Maret | 4 | 4 | 100 | | | | Maret | 627,206,234 | 438,088,774 | 70 | | | | |
| | | | | April | 4 | 4 | 100 | | | | April | 873,789,798 | 709,388,791 | 81 | | | | |
| | | | | Mei | 2 | 2 | 100 | | | | Mei | 1,203,527,766 | 874,643,303 | 73 | | | | |
| | | | | Juni | 1 | 1 | 100 | | | | Juni | 1,378,949,086 | 1,118,813,336 | 81 | | | | |
| | | | | Juli | 1 | 1 | 100 | | | | Juli | 1,547,493,419 | 1,255,325,687 | 81 | | | | |
| | | | | Agustus | 3 | - | - | | | | Agustus | 1,714,767,472 | - | - | | | | |
| | | | | September | 1 | - | - | | | | September | 1,880,577,745 | - | - | | | | |
| | | | | Oktober | 1 | - | - | | | | Oktober | 2,046,888,019 | - | - | | | | |
| | | | | November | 1 | - | - | | | | November | 2,208,183,986 | - | - | | | | |
| | | | | Desember | 1 | - | - | | | | Desember | 2,297,616,814 | - | - | | | | |
| | Jumlah Layanan Kepegawaian yang tepat waktu dan sesuai ketentuan | Dokumen | 43 | Januari | 4 | 4 | 100 | | Administrasi Umum Perangkat Daerah | 343,431,413 | Januari | 6,340,113 | - | - | | | | |
| | | | | Pebruari | 4 | 4 | 100 | | | | Pebruari | 61,676,661 | 37,138,629 | 60 | | | | |
| | | | | Maret | 4 | 4 | 100 | | | | Maret | 68,397,774 | 44,756,487 | 65 | | | | |

| | | | | | | | | | | | | | |
|--|--|---------|-----|-----------|---|---|-----|--|---|-------------|-------------|-------------|----|
| | | | | April | 3 | 3 | 100 | | | April | 105,578,887 | 58,339,643 | 55 |
| | | | | Mei | 3 | 3 | 100 | | | Mei | 136,034,400 | 42,863,984 | 32 |
| | | | | Juni | 3 | 3 | 100 | | | Juni | 167,215,513 | 81,902,311 | 49 |
| | | | | Juli | 3 | 3 | 100 | | | Juli | 254,379,509 | 89,082,311 | 35 |
| | | | | Agustus | 4 | - | - | | | Agustus | 287,060,622 | - | - |
| | | | | September | 3 | - | - | | | September | 300,241,735 | - | - |
| | | | | Oktober | 4 | - | - | | | Oktober | 321,922,848 | - | - |
| | | | | Nopember | 4 | - | - | | | Nopember | 335,329,561 | - | - |
| | | | | Desember | 4 | - | - | | | Desember | 343,431,413 | - | - |
| | Jumlah Layanan Administrasi Perkantoran yang tepat waktu dan sesuai ketentuan | Dokumen | 24 | Januari | 2 | 2 | 100 | | Penyediaan Jasa Penunjang Urusan Pemerintahan Daerah | 434,421,099 | 29,777,146 | - | - |
| | | | | Pebruari | 2 | 2 | 100 | | | Pebruari | 70,019,275 | 34,450,860 | 49 |
| | | | | Maret | 2 | 2 | 100 | | | Maret | 124,705,821 | 68,335,119 | 55 |
| | | | | April | 2 | 2 | 100 | | | April | 156,353,972 | 91,966,867 | 59 |
| | | | | Mei | 2 | 2 | 100 | | | Mei | 198,467,106 | 153,600,463 | 77 |
| | | | | Juni | 2 | 2 | 100 | | | Juni | 231,084,852 | 193,233,711 | 84 |
| | | | | Juli | 2 | 2 | 100 | | | Juli | 260,861,998 | 205,098,611 | 79 |
| | | | | Agustus | 2 | - | - | | | Agustus | 299,896,579 | - | - |
| | | | | September | 2 | - | - | | | September | 329,673,725 | - | - |
| | | | | Oktober | 2 | - | - | | | Oktober | 362,529,424 | - | - |
| | | | | Nopember | 2 | - | - | | | Nopember | 404,642,556 | - | - |
| | | | | Desember | 2 | - | - | | | Desember | 434,421,099 | - | - |
| | Persentase Fasilitasi, Koordinasi dan Penyusunan pelaporan yang tepat waktu dan sesuai ketentuan | % | 100 | Januari | - | - | - | | Pemeliharaan Barang Milik Daerah Penunjang Urusan Pemerintahan Daerah | 179,356,508 | 6,225,834 | - | - |
| | | | | Pebruari | - | - | - | | | Pebruari | 17,451,668 | 594,500 | 3 |
| | | | | Maret | - | - | - | | | Maret | 23,677,502 | - | - |
| | | | | April | - | - | - | | | April | 29,903,336 | 6,717,500 | 22 |

| No | Sasaran Sub Kegiatan | Indikator Kinerja | Satuan | Kinerja | | | | | | Anggaran (Rp) | | | | | | | | |
|-----------------------------|--|---|---------|------------------------|-----------|--------|-----------|-----|------|---|-------------------------|-----------|-------------|------------|------------|------------------|----|--|
| | | | | Target Kinerja Tahunan | Bulan | Target | Realisasi | % | KE T | Sub Kegiatan | Target Anggaran Tahunan | Bulan | Target | Realisasi | % | Penanggung Jawab | | |
| 1 | 2 | 3 | 4 | 5 | 6 | 7 | 8 | 9 | 10 | 11 | 12 | 13 | 14 | 15 | 16 | 17 | | |
| | | | | | Mei | - | - | - | | | | Mei | 37,129,170 | 14,573,910 | 39 | | | |
| | | | | | Juni | - | - | - | | | | Juni | 43,355,004 | 14,815,410 | 34 | | | |
| | | | | | Juli | - | - | - | | | | Juli | 49,580,838 | 17,058,410 | 34 | | | |
| | | | | | Agustus | - | - | - | | | | Agustus | 56,806,672 | - | | | | |
| | | | | | September | - | - | - | | | | September | 63,032,506 | - | | | | |
| | | | | | Oktober | - | - | - | | | | Oktober | 165,904,840 | - | | | | |
| | | | | | Nopember | - | - | - | | | | Nopember | 173,130,674 | - | | | | |
| | | | | | Desember | 100 | - | - | | | | Desember | 179,356,508 | - | | | | |
| Kasubbag Perencanaan | | | | | | | | | | | | | | | | | | |
| 1 | Terlaksananya pengelolaan data dan informasi | Jumlah laporan pengelolaan data dan informasi | dokumen | 12 | Januari | 1 | 1 | 100 | | Penyusunan Dokumen Perencanaan Perangkat Daerah | 111,940,229 | Januari | 10,086,436 | - | | | | |
| | | | | | Pebruari | 1 | 1 | 100 | | | | | | Pebruari | 20,172,872 | 10,086,436 | 50 | |
| | | | | | Maret | 1 | 1 | 100 | | | | | | Maret | 30,398,058 | 20,172,872 | 66 | |
| | | | | | April | 1 | 1 | 100 | | | | | | April | 41,234,494 | 30,259,304 | 73 | |
| | | | | | Mei | 1 | 1 | 100 | | | | | | | | | | |
| | | | | | Juni | 1 | 1 | 100 | | | | | | | | | | |
| | | | | | Juli | 1 | 1 | 100 | | | | | | | | | | |
| | | | | | Agustus | 1 | - | - | | | | | | | | | | |
| | | | | | September | 1 | - | - | | | | | | | | | | |
| | | | | | Oktober | 1 | - | - | | | | | | | | | | |
| | | | | | Nopember | 1 | - | - | | | | | | | | | | |
| | | | | | Desember | 1 | - | - | | | | | | | | | | |
| 2 | Tersedianya dokumen Perencanaan dan anggaran | Jumlah Dokumen perencanaan sesuai ketentuan | dokumen | 9 | Januari | 7 | 7 | 100 | | | | | | | | | | |
| | | | | | Pebruari | - | - | - | | | | | | | | | | |
| | | | | | Maret | - | - | - | | | | | | | | | | |
| | | | | | April | - | - | - | | | | | | | | | | |
| | | | | | Mei | - | - | - | | | | | | | | | | |
| | | | | | Juni | - | - | - | | | | | | | | | | |
| | | | | | Juli | - | - | - | | | | | | | | | | |
| | | | | | Agustus | - | - | - | | | | | | | | | | |
| | | | | | September | - | - | - | | | | | | | | | | |

| | | | | | | | | | |
|---------------|--|---|-----------------|----|---------------|--|--|--------|-----|
| | | | | | Oktober | 2 | - | - | |
| | | | | | Nopember | - | - | - | |
| | | | | | Desember | - | - | - | |
| 3 | Tersedianya Dokumen SAKIP | Jumlah Dokumen SAKIP | dokumen/Laporan | 36 | Januari | 9 | 9 | 100 | |
| | | | | | Pebruari | 2 | 2 | 100 | |
| | | | | | Maret | 2 | 2 | 100 | |
| | | | | | April | 2 | 2 | 100 | |
| | | | | | Mei | 2 | 2 | 100 | |
| | | | | | Juni | 2 | 2 | 100 | |
| | | | | | Juli | 2 | 2 | 100 | |
| | | | | | Agustus | 2 | - | - | |
| | | | | | Septembe r | 2 | - | - | |
| | | | | | Oktober | 4 | - | - | |
| | | | | | Nopember | 2 | - | - | |
| | | | | | Desember | 5 | - | - | |
| | | | | | 4 | Tersedianya Kuisisioner Survey Kepuasan Masyarakat (SKM) | Jumlah lembar kuisisioner survey kepuasan masyarakat (SKM) | Lembar | 300 |
| Pebruari | 25 | 25 | 100 | | | | | | |
| Maret | 25 | 25 | 100 | | | | | | |
| April | 25 | 25 | 100 | | | | | | |
| Mei | 25 | 25 | 100 | | | | | | |
| Juni | 25 | 25 | 100 | | | | | | |
| Juli | 25 | 25 | 100 | | | | | | |
| Agustus | 25 | - | - | | | | | | |
| Septembe r | 25 | - | - | | | | | | |
| Oktober | 25 | - | - | | | | | | |
| Nopember | 25 | - | - | | | | | | |
| Desember | 25 | - | - | | | | | | |
| 5 | Tersedianya Dokumen Indeks Kepuasan Masyarakat (IKM) | Jumlah Dokumen Indeks Kepuasan Masyarakat (IKM) | dokumen | 1 | Januari | - | - | - | |
| | | | | | Pebruari | - | - | - | |
| | | | | | Maret | - | - | - | |
| | | | | | April | - | - | - | |
| | | | | | Mei | - | - | - | |
| | | | | | Juni | - | - | - | |
| | | | | | Juli | - | - | - | |
| | | | | | Agustus | - | - | - | |
| | | | | | Septembe r | - | - | - | |
| | | | | | Oktober | - | - | - | |
| | | | | | Nopember | - | - | - | |
| | | | | | Desember | 1 | - | - | |
| 6 | Terlaksananya | Jumlah | dokumen | 2 | Januari | 2 | 1 | 50 | |

| | | | | |
|--|---------------|-------------|------------|----|
| | | | | |
| | | | | |
| | | | | |
| | Mei | 51,320,930 | 50,432,168 | 98 |
| | | | | |
| | Juni | 61,407,366 | 60,518,600 | 99 |
| | | | | |
| | Juli | 71,493,802 | - | |
| | | | | |
| | Agustus | 81,580,238 | - | |
| | | | | |
| | Septembe r | 91,666,674 | - | |
| | | | | |
| | Oktober | 101,753,110 | - | |
| | | | | |
| | Nopember | | - | |

| | | | | | | | | | | | | | | | | | | | | | | | | |
|---|--|--|--|---------------|---|---|---|--|--|--|--|--|--|--|--|--|--|--|--|--|--|-------------|--|--|
| penyusunan Laporan Standar Pelayanan dan Standar Operasional Prosedur (SOP) | Dokumen Laporan Standar Pelayanan dan Standar Operasional Prosedur (SOP) | | | Pebruari | - | - | - | | | | | | | | | | | | | | | 111,839,546 | | |
| | | | | Maret | - | - | - | | | | | | | | | | | | | | | | | |
| | | | | April | - | - | - | | | | | | | | | | | | | | | | | |
| | | | | Mei | - | - | - | | | | | | | | | | | | | | | | | |
| | | | | Juni | - | - | - | | | | | | | | | | | | | | | | | |
| | | | | Juli | - | - | - | | | | | | | | | | | | | | | | | |
| | | | | Agustus | - | - | - | | | | | | | | | | | | | | | | | |
| | | | | Septembe r | - | - | - | | | | | | | | | | | | | | | | | |
| | | | | Oktober | - | - | - | | | | | | | | | | | | | | | | | |
| | | | | Nopember | - | - | - | | | | | | | | | | | | | | | | | |
| | | | | Desember | - | - | - | | | | | | | | | | | | | | | | | |
| | | | | | | | | | | | | | | | | | | | | | | | | |

Kasubbag Umum dan Keuangan

| | | | | | | | | | | | | | | |
|---|---|---|---------|----|---------------|---|---|-----|-----------------------------------|---------------|---------------|---------------|---------------|----|
| 1 | Penyusunan Laporan Administrasi Kepegawaian | Jumlah Laporan Administrasi Kepegawaian | Laporan | 12 | Januari | 1 | 1 | 100 | Penyediaan Gaji dan Tunjangan ASN | 2,164,887,223 | Januari | 260,477,083 | - | - |
| | | | | | Pebruari | 1 | 1 | 100 | | | Pebruari | 427,943,628 | 163,886,515 | 38 |
| | | | | | Maret | 1 | 1 | 100 | | | Maret | 595,808,176 | 417,915,902 | 70 |
| | | | | | April | 1 | 1 | 100 | | | April | 831,305,304 | 679,129,487 | 82 |
| | | | | | Mei | 1 | 1 | 100 | | | Mei | 1,150,956,836 | 824,211,135 | 72 |
| | | | | | Juni | 1 | 1 | 100 | | | Juni | 1,313,291,720 | 1,057,294,736 | 81 |
| | | | | | Juli | 1 | 1 | 100 | | | Juli | 1,470,749,617 | 1,193,807,087 | 81 |
| | | | | | Agustus | 1 | - | - | | | Agustus | 1,627,162,234 | - | - |
| | | | | | Septembe r | 1 | - | - | | | Septembe r | 1,782,886,071 | - | - |
| | | | | | Oktober | 1 | - | - | | | Oktober | 1,938,609,909 | - | - |
| | | | | | Nopember | 1 | - | - | | | Nopember | 2,089,819,440 | - | - |
| | | | | | Desember | 1 | - | - | | | Desember | 2,179,151,585 | - | - |

| | | | | | | | | | | | | | | |
|---|---|--------------------------------------|---------|----|----------|---|---|-----|--|-------------|----------|------------|------------|----|
| 2 | Terlaksananya Penyusunan Laporan Keuangan | Jumlah Laporan Administrasi Keuangan | Laporan | 12 | Januari | 1 | 1 | 100 | Pelaksanaan Penatausahaan dan Pengujian/Verifikasi Keuangan SKPD | 115,826,479 | Januari | 10,086,436 | - | - |
| | | | | | Pebruari | 1 | 1 | 100 | | | Pebruari | 20,172,872 | 10,086,436 | 50 |
| | | | | | Maret | 1 | 1 | 100 | | | Maret | 31,259,308 | 20,172,872 | 65 |
| | | | | | April | 1 | 1 | 100 | | | April | 41,345,744 | 30,259,304 | 73 |
| | | | | | Mei | 1 | 1 | 100 | | | Mei | 51,432,180 | 50,432,168 | 98 |
| | | | | | April | 1 | 1 | 100 | | | Juni | 64,518,616 | 60,518,000 | 94 |
| | | | | | | | | | | | Juli | 74,605,052 | - | - |

| | | | | | | | | | | | | | |
|---|------------------------|---------------------------------|---------|----|----------|---|---|-----|--|-----------|-------------|-----------|----|
| | | | | | | | | | | Agustus | 84,691,488 | - | - |
| | | | | | | | | | | September | 94,777,924 | - | - |
| | | | | | | | | | | Oktober | 104,864,360 | - | - |
| | | | | | | | | | | Nopember | 114,950,796 | - | - |
| | | | | | | | | | | Desember | 115,051,479 | - | - |
| | | | | | | | | | | Januari | - | - | - |
| | | | | | | | | | | Pebruari | - | - | - |
| | | | | | | | | | | Maret | 138,750 | - | - |
| | | | | | | | | | | April | 1,138,750 | - | - |
| | | | | | | | | | | Mei | - | - | - |
| | | | | | | | | | | Juni | - | 1,000,000 | 88 |
| | | | | | | | | | | Juli | 2,138,750 | - | - |
| | | | | | | | | | | Agustus | - | - | - |
| | | | | | | | | | | September | - | - | - |
| | | | | | | | | | | Oktober | 2,638,750 | - | - |
| | | | | | | | | | | Nopember | - | - | - |
| | | | | | | | | | | Desember | - | - | - |
| | | | | | | | | | | Januari | - | - | - |
| | | | | | | | | | | Pebruari | 993,890 | - | - |
| | | | | | | | | | | Maret | - | - | - |
| | | | | | | | | | | April | - | - | - |
| | | | | | | | | | | Mei | 2,993,890 | - | - |
| | | | | | | | | | | Juni | - | 2,767,200 | 92 |
| | | | | | | | | | | Juli | - | - | - |
| | | | | | | | | | | Agustus | - | - | - |
| | | | | | | | | | | September | - | - | - |
| | | | | | | | | | | Oktober | 4,993,890 | - | - |
| | | | | | | | | | | Nopember | - | - | - |
| | | | | | | | | | | Desember | - | - | - |
| 3 | Penyusunan Laporan BMD | Jumlah laporan administrasi BMD | Laporan | 12 | Januari | 1 | 1 | 100 | Penyediaan Komponen Instalasi Listrik/Penerangan Bangunan Kantor | 4,993,890 | | | |
| | | | | | Pebruari | 1 | 1 | 100 | | | | | |

| | | | | | | | | | | | | | |
|--|--|--|-------|---|---|-----|--|---|-------------|---------------|-------------|------------|----|
| | | | | | | | | | | Januari | - | - | - |
| | | | | | | | | | | Pebruari | 1,609,500 | - | - |
| | | | | | | | | | | Maret | - | - | - |
| | | | | | | | | | | April | - | - | - |
| | | | | | | | | | | Mei | - | - | - |
| | | | | | | | | | | Juni | - | - | - |
| | | | | | | | | | | Juli | - | - | - |
| | | | | | | | | | | Agustus | - | - | - |
| | | | | | | | | | | Septembe r | - | - | - |
| | | | | | | | | | | Oktober | - | - | - |
| | | | | | | | | | | Nopember | - | - | - |
| | | | | | | | | | | Desember | - | - | - |
| | | | | | | | | Penyediaan Peralatan dan Perlengkapan Kantor | 1,609,500 | | | | |
| | | | | | | | | | | Januari | 4,181,113 | - | - |
| | | | | | | | | | | Pebruari | 52,304,271 | 36,735,629 | 70 |
| | | | | | | | | | | Maret | 56,735,384 | 43,989,487 | 78 |
| | | | | | | | | | | April | 92,916,497 | 56,065,143 | 60 |
| | | | | | | | | | | Mei | 114,872,010 | 39,796,484 | 35 |
| | | | | | | | | | | Juni | 143,053,123 | 75,529,611 | 53 |
| | | | | | | | | | | Juli | 228,717,119 | 82,319,611 | 36 |
| | | | | | | | | | | Agustus | 255,898,232 | - | - |
| | | | | | | | | | | Septembe r | 267,079,345 | - | - |
| | | | | | | | | | | Oktober | 285,260,458 | - | - |
| | | | | | | | | | | Nopember | 295,667,171 | - | - |
| | | | | | | | | | | Desember | 303,269,023 | - | - |
| | | | | | | | | Penyediaan Bahan Logistik Kantor | 303,269,023 | | | | |
| | | | Maret | 1 | 1 | 100 | | | | Januari | - | - | - |
| | | | | | | | | | | Pebruari | 1,610,000 | - | - |
| | | | | | | | | | | Maret | - | - | - |
| | | | | | | | | | | April | - | 67,500 | 4 |
| | | | | | | | | | | Mei | 4,110,000 | - | - |
| | | | | | | | | Penyediaan Barang Cetak dan Penggandaan | 6,610,000 | | | | |
| | | | April | 1 | 1 | 100 | | | | | | | |

| | | | | | | | | | | | | |
|--|--|--|------|---|---|-----|--|--|-----------|------------|-----------|----|
| | | | | | | | | | Juni | - | 202,500 | 5 |
| | | | | | | | | | Juli | - | - | - |
| | | | | | | | | | Agustus | 6,610,000 | - | - |
| | | | | | | | | | September | - | - | - |
| | | | | | | | | | Oktober | - | - | - |
| | | | | | | | | | Nopember | - | - | - |
| | | | | | | | | | Desember | - | - | - |
| | | | Mei | 1 | 1 | 100 | | | Januari | 1,500,000 | - | - |
| | | | | | | | | | Pebruari | 2,000,000 | 403,000 | 20 |
| | | | | | | | | | Maret | 2,500,000 | 767,000 | 31 |
| | | | | | | | | | April | 3,000,000 | - | - |
| | | | | | | | | | Mei | 3,500,000 | 1,560,000 | 45 |
| | | | | | | | | | Juni | 4,000,000 | 1,963,000 | 49 |
| | | | | | | | | | Juli | 4,500,000 | 2,353,000 | 52 |
| | | | | | | | | | Agustus | 5,000,000 | - | - |
| | | | | | | | | | September | 5,500,000 | - | - |
| | | | | | | | | | Oktober | 6,000,000 | - | - |
| | | | | | | | | | Nopember | 6,500,000 | - | - |
| | | | | | | | | | Desember | 7,000,000 | - | - |
| | | | Juni | 1 | 1 | 100 | | | Januari | 659,000 | - | - |
| | | | | | | | | | Pebruari | 3,159,000 | - | - |
| | | | | | | | | | Maret | - | - | - |
| | | | | | | | | | April | 3,659,000 | - | - |
| | | | | | | | | | Mei | 7,159,000 | - | - |
| | | | | | | | | | Juni | - | - | - |
| | | | | | | | | | Juli | 8,159,000 | - | - |
| | | | | | | | | | Agustus | 10,659,000 | - | - |
| | | | | | | | | | September | - | - | - |
| | | | | | | | | | Oktober | 11,659,000 | - | - |

| | | | | | | | | | | | |
|--|--|--|---------------|---|---|---|---|---------------|------------|------------|----|
| | | | | | | | | Nopember | 14,159,000 | - | - |
| | | | | | | | | Desember | - | - | - |
| | | | | | | | | Januari | 6,329,787 | - | - |
| | | | | | | | | Pebruari | 12,659,574 | 6,295,000 | 50 |
| | | | | | | | | Maret | 18,989,361 | 12,590,000 | 66 |
| | | | | | | | | April | 25,319,148 | 12,590,000 | 50 |
| | | | | | | | | Mei | 31,648,935 | 25,180,000 | 80 |
| | | | | | | | | Juni | 37,978,722 | 31,475,000 | 83 |
| | | | | | | | | Juli | 44,308,509 | 37,770,000 | 85 |
| | | | | | | | | Agustus | 50,638,296 | - | - |
| | | | | | | | | Septembe r | 56,968,083 | - | - |
| | | | | | | | | Oktober | 63,297,870 | - | - |
| | | | | | | | | Nopember | 69,627,657 | - | - |
| | | | | | | | | Desember | 75,957,442 | - | - |
| | | | Agustus | 1 | - | - | Penyediaan Jasa Peralatan dan Perlengkapan Kantor | 75,957,442 | | | |
| | | | | | | | | Januari | - | - | - |
| | | | | | | | | Pebruari | 9,209,983 | - | - |
| | | | | | | | | Maret | - | - | - |
| | | | | | | | | April | 11,080,988 | - | - |
| | | | | | | | | Mei | 22,161,976 | - | - |
| | | | | | | | | Juni | - | 11,374,000 | 51 |
| | | | | | | | | Juli | - | - | - |
| | | | | | | | | Agustus | 30,164,411 | - | - |
| | | | | | | | | Septembe r | - | - | - |
| | | | | | | | | Oktober | 33,242,964 | - | - |
| | | | | | | | | Nopember | 44,323,950 | - | - |
| | | | | | | | | Desember | - | - | - |
| | | | Septembe r | 1 | - | - | Penyediaan Jasa Pelayanan Umum Kantor | 44,323,950 | | | |
| | | | | | | | | Januari | 4,646,667 | - | - |
| | | | | | | | | Pebruari | 11,293,334 | 594,500 | 5 |
| | | | | | | | | Maret | 15,940,001 | - | - |
| | | | | | | | Penyediaan Jasa Pemeliharaan, Biaya Pemeliharaan, Pajak, dan Perijinan Kendaraan Dinas Operasional atau Lapangan | 60,760,000 | | | |

| | | | | | | | | | | | |
|--|--|--|----------|---|---|---|--|-----------|------------|------------|----|
| | | | | | | | | April | 20,586,668 | 6,717,500 | 33 |
| | | | | | | | | Mei | 26,233,335 | 12,973,910 | 49 |
| | | | | | | | | Juni | 30,880,002 | 13,215,410 | 43 |
| | | | | | | | | Juli | 35,526,669 | 15,458,410 | 44 |
| | | | | | | | | Agustus | 41,173,336 | - | - |
| | | | | | | | | September | 45,820,003 | - | - |
| | | | | | | | | Oktober | 50,466,670 | - | - |
| | | | | | | | | Nopember | 56,113,337 | - | - |
| | | | | | | | | Desember | 60,760,004 | - | - |
| | | | Oktober | 1 | - | - | | | | | |
| | | | | | | | | Januari | 1,579,167 | - | - |
| | | | | | | | | Pebruari | 3,158,334 | - | - |
| | | | | | | | | Maret | 4,737,501 | - | - |
| | | | | | | | | April | 6,316,668 | - | - |
| | | | | | | | | Mei | 7,895,835 | 1,600,000 | 20 |
| | | | | | | | | Juni | 9,475,002 | - | - |
| | | | | | | | | Juli | 11,054,169 | - | - |
| | | | | | | | | Agustus | 12,633,336 | - | - |
| | | | | | | | | September | 14,212,503 | - | - |
| | | | | | | | | Oktober | 15,791,670 | - | - |
| | | | | | | | | Nopember | 17,370,837 | - | - |
| | | | | | | | | Desember | 18,950,000 | - | - |
| | | | Nopember | 1 | - | - | Pemeliharaan Peralatan dan Mesin Lainnya | | 18,950,000 | | |
| | | | | | | | | Januari | - | - | - |
| | | | | | | | | Pebruari | 3,000,000 | - | - |
| | | | | | | | | Maret | - | - | - |
| | | | | | | | | April | - | - | - |
| | | | | | | | | Mei | - | - | - |
| | | | | | | | | Juni | - | - | - |
| | | | | | | | | Juli | - | - | - |
| | | | | | | | | Agustus | - | - | - |
| | | | Desember | 1 | - | - | Pemeliharaan/Rehabilitasi Sarana dan Prasarana Gedung Kantor atau Bangunan Lainnya | | 99,646,500 | | |

| | | | | | | | | | | | | | | |
|---|---------------------------------|---------|----|-----------------------------|------------|---------|-----------|--|-------------|-----------|-------------|-------------|----|---|
| | | | | | | | | | | | September | - | - | - |
| | | | | | | | | | | | Oktober | 99,646,500 | - | - |
| | | | | | | | | | | | November | - | - | - |
| | | | | | | | | | | | Desember | - | - | - |
| 4 | Jumlah laporan administrasi BMD | Laporan | 12 | Januari | 1 | 1 | 100 | Penyelenggaraan Rapat Koordinasi dan Konsultasi SKPD | 5,790,000 | Januari | - | - | - | |
| | | | | Pebruari | 1 | 1 | 100 | | | Pebruari | - | - | - | |
| | | | | Maret | 1 | 1 | 100 | | | Maret | 1,790,000 | - | - | |
| | | | | April | 1 | 1 | 100 | | | April | - | 1,440,000 | 80 | |
| | | | | Mei | | | | | | Mei | - | - | - | |
| | | | | Juni | | | | | | Juni | 4,290,000 | - | - | |
| | | | | Juli | | | | | | Juli | - | - | - | |
| | | | | Agustus | | | | | | Agustus | - | - | - | |
| | | | | September | | | | | | September | 5,790,000 | - | - | |
| | | | | Oktober | | | | | | Oktober | - | - | - | |
| | | | | November | | | | | | November | - | - | - | |
| | | | | Desember | | | | | | Desember | - | - | - | |
| | | | | Mei | 1 | 1 | 100 | Penyediaan Jasa Surat Menyurat | 279,963,707 | Januari | 20,599,359 | - | - | |
| | | | | Juni | 1 | 1 | 100 | | | Pebruari | 42,453,718 | 20,599,359 | 49 | |
| | | | | Juli | 1 | 1 | 100 | | | Maret | 87,962,477 | 43,948,718 | 50 | |
| | | | | Agustus | 1 | - | - | | | April | 108,561,836 | 64,548,066 | 59 | |
| | | | | September | 1 | - | - | | | Mei | 130,416,195 | 110,746,762 | 85 | |
| | | | | | | | | | | Juni | 153,856,154 | 131,346,110 | 85 | |
| | | | | | | | | | | Juli | 174,455,513 | - | - | |
| | | | | | | | | | | Agustus | 196,309,872 | - | - | |
| | | | | | | | | | | September | 216,909,231 | - | - | |
| | | | | | | | | | | Oktober | 237,508,590 | - | - | |
| | | | | | | | | | | November | 259,362,949 | - | - | |
| | | | | | | | | | | Desember | 279,963,707 | - | - | |
| | | | | Penyediaan Jasa Komunikasi, | 34,176,000 | Januari | 2,848,000 | - | - | | | | | |

| | | | | | | | | | | | | | | |
|-------------------------------|---|---|---------|----|---------------|---|---|------------------------------|--|------------|---------------|------------|------------|-----|
| | | | | | | | | Sumber Daya Air, dan Listrik | | | Pebruari | 5,696,000 | 7,556,501 | 133 |
| | | | | | | | | | | | Maret | 8,544,000 | 11,796,401 | 138 |
| | | | | | | | | | | | April | 11,392,000 | 14,828,801 | 130 |
| | | | | | | | | | | | Mei | 14,240,000 | 17,673,701 | 124 |
| | | | | | | | | | | | Juni | 17,088,000 | - | - |
| | | | | | | | | | | | Juli | 19,936,000 | 24,608,501 | 123 |
| | | | | | | | | | | | Agustus | 22,784,000 | - | - |
| | | | | | | | | | | | Septembe r | 25,632,000 | - | - |
| | | | | | | | | | | | Oktober | 28,480,000 | - | - |
| | | | | | | | | | | | Nopember | 31,328,000 | - | - |
| | | | | | | | | | | | Desember | 34,176,000 | - | - |
| Kasi Pelayanan Terpadu | | | | | | | | | | | | | | |
| 1 | Terlaksananya pembinaan pelayanan kebersihan, keindahan dan sanitasi lingkungan | Jumlah pembinaan pelayanan kebersihan dan sanitasi lingkungan | Laporan | 12 | Januari | 1 | 1 | 100 | Pelaksanaan Urusan Pemerintahan yang terkait dengan kewenangan lain yang dilimpahkan | 79,571,969 | Januari | 5,453,487 | - | - |
| | | | | | Pebruari | 1 | 1 | 100 | | | Pebruari | 11,106,974 | 5,453,487 | 49 |
| | | | | | Maret | 1 | 1 | 100 | | | Maret | 16,560,461 | 10,906,974 | 66 |
| | | | | | April | 1 | 1 | 100 | | | April | 22,013,948 | 16,360,458 | 74 |
| | | | | | Mei | 1 | 1 | 100 | | | Mei | 31,154,935 | 27,267,426 | 88 |
| | | | | | Juni | 1 | 1 | 100 | | | Juni | 36,608,422 | 34,370,910 | 94 |
| | | | | | Juli | 1 | 1 | 100 | | | Juli | 45,549,409 | 42,820,910 | 94 |
| | | | | | Agustus | 1 | - | - | | | Agustus | 54,690,396 | - | - |
| | | | | | Septembe r | 1 | - | - | | | | | | |
| | | | | | Oktober | 1 | - | - | | | | | | |
| | | | | | Nopember | 1 | - | - | | | | | | |
| | | | | | Desember | 1 | - | - | | | | | | |
| 2 | Terlaksananya pembinaan perijinan, sarana dan prasana fisik pelayanan umum | Jumlah pembinaan perijinan, sarana dan prasana fisik pelayanan umum | Laporan | 12 | Januari | 1 | 1 | 100 | | | | | | |
| | | | | | Pebruari | 1 | 1 | 100 | | | | | | |
| | | | | | Maret | 1 | 1 | 100 | | | | | | |
| | | | | | April | 1 | 1 | 100 | | | | | | |
| | | | | | Mei | 1 | 1 | 100 | | | | | | |
| | | | | | Juni | 1 | 1 | 100 | | | | | | |
| | | | | | Juli | 1 | 1 | 100 | | | | | | |
| | | | | | Agustus | 1 | - | - | | | | | | |
| | | | | | Septembe r | 1 | - | - | | | | | | |
| | | | | | Oktober | 1 | - | - | | | | | | |
| | | | | | Nopember | 1 | - | - | | | | | | |
| | | | | | Desember | 1 | - | - | | | | | | |

| | | | | | | | | | | | | | | | |
|-------------------------|--|--|---------|---------|---------------|-----------|-------|-----|--|------------|--|---------------|------------|------------|----|
| 3 | Terlaksananya pelayanan administrasi terpadu | Jumlah laporan pelayanan administrasi terpadu | Laporan | 12 | Januari | 1 | 1 | 100 | | | | September | 60,143,883 | - | - |
| | | | | | Pebruari | 1 | 1 | 100 | | | | Oktober | 70,347,370 | - | - |
| | | | | | Maret | 1 | 1 | 100 | | | | Nopember | 79,488,357 | - | - |
| | | | | | April | 1 | 1 | 100 | | | | Desember | 79,571,969 | - | - |
| | | | | | Mei | 1 | 1 | 100 | | | | | | | |
| | | | | | Juni | 1 | 1 | 100 | | | | | | | |
| | | | | | Juli | 1 | 1 | 100 | | | | | | | |
| | | | | | Agustus | 1 | - | - | | | | | | | |
| | | | | | Septembe r | 1 | - | - | | | | | | | |
| | | | | | Oktober | 1 | - | - | | | | | | | |
| | | | | | Nopember | 1 | - | - | | | | | | | |
| | | | | | Desember | 1 | - | - | | | | | | | |
| Kasi Pembangunan | | | | | | | | | | | | | | | |
| 1 | Terlaksananya Musrenbang Desa dan Kecamatan | Jumlah Laporan Hasil Musrenbang Desa dan Kecamatan | Laporan | 3 | Januari | - | - | - | Fasilitasi Sinkronisasi Perencanaan Pembangunan Daerah dengan Pembangunan Desa | 99,175,849 | | Januari | 37,522,267 | - | - |
| | | | | | Pebruari | 1 | 1 | 100 | | | | Pebruari | 43,679,534 | 23,570,268 | 54 |
| | | | | | Maret | - | - | - | | | | Maret | 49,836,801 | 29,727,536 | 60 |
| | | | | | April | - | - | - | | | | April | 55,994,068 | 35,884,800 | 64 |
| | | | | | Mei | - | - | - | | | | Mei | 62,151,335 | 48,199,328 | 78 |
| | | | | | Juni | - | - | - | | | | Juni | 68,308,602 | 56,856,592 | 83 |
| | | | | | Juli | - | - | - | | | | Juli | 74,465,869 | - | - |
| | | | | | Agustus | - | - | - | | | | Agustus | 80,623,136 | - | - |
| | | | | | Septembe r | 1 | - | - | | | | Septembe r | 86,780,403 | - | - |
| | | | | | Oktober | 1 | - | - | | | | Oktober | 92,937,670 | - | - |
| | | | | | | | | | | | | Nopember | 99,094,937 | - | - |
| | | | | | | | | | | | | Desember | 99,175,849 | - | - |
| | | | | Juli | - | - | - | | | | | | | | |
| | | | | Agustus | - | - | - | | | | | | | | |
| | | | | Agustus | 1,000,000 | - | - | | | | | | | | |
| | | | | Agustus | - | - | - | | | | | | | | |
| | | | | Agustus | 1,550,000 | 1,000,000 | 39.22 | | | | | | | | |
| | | | | Agustus | 2,550,000 | 2,000,000 | 78.43 | | | | | | | | |
| | | | | Agustus | - | - | - | | | | | | | | |
| | | | | Agustus | - | 2,093,500 | 82 | | | | | | | | |
| | | | | Agustus | 3,550,000 | - | - | | | | | | | | |

| | | | | | | | | | | | | | | | | | |
|---|--|--|---------|---|---------------|---|---|-----|---|------------|--|---------------|------------|---|---|---|--|
| | | | | | Nopember | - | - | - | | | | Septembe r | - | - | - | - | |
| | | | | | Desember | - | - | - | | | | Oktober | - | - | - | - | |
| | | | | | | | | | | | | Nopember | 4,550,000 | - | - | - | |
| | | | | | | | | | | | | Desember | - | - | - | - | |
| 2 | Terlaksananya Pembinaan Penyusunan RKP Desa | Jumlah Laporan Pembinaan Penyusunan RKP Desa | Laporan | 4 | Januari | - | - | - | Koordinasi Pendampingan Desa di Wilayahnya | 34,750,000 | | Januari | - | - | - | | |
| | | | | | Pebruari | - | - | - | | | | Pebruari | 2,375,000 | - | - | | |
| | | | | | Maret | - | - | - | | | | Maret | - | - | - | | |
| | | | | | April | - | - | - | | | | April | 2,625,000 | - | - | | |
| | | | | | Mei | - | - | - | | | | Mei | 16,434,325 | - | - | | |
| | | | | | Juni | 1 | 1 | 100 | | | | Juni | - | - | - | | |
| | | | | | Juli | - | - | - | | | | Juli | - | - | - | | |
| | | | | | Agustus | 1 | - | - | | | | Agustus | 30,559,325 | - | - | | |
| | | | | | Septembe r | 1 | - | - | | | | Septembe r | - | - | - | | |
| | | | | | Oktober | 1 | - | - | | | | | | | | | |
| | | | | | Nopember | - | - | - | | | | | | | | | |
| | | | | | Desember | 1 | - | - | | | | | | | | | |
| 3 | Tersusunnya Profil Desa dan Profil Kecamatan | Jumlah Laporan Pembinaan Penyusunan Profil Desa | Laporan | 3 | Januari | - | - | - | | | | | | | | | |
| | | | | | Pebruari | - | - | - | | | | | | | | | |
| | | | | | Maret | 1 | 1 | 100 | | | | | | | | | |
| | | | | | April | - | - | - | | | | | | | | | |
| | | | | | Mei | 1 | 1 | 100 | | | | | | | | | |
| | | | | | Juni | - | - | - | | | | | | | | | |
| | | | | | Juli | 1 | 1 | 100 | | | | | | | | | |
| | | | | | Agustus | - | - | - | | | | | | | | | |
| | | | | | Septembe r | - | - | - | | | | | | | | | |
| | | | | | Oktober | - | - | - | | | | | | | | | |
| | | | | | Nopember | - | - | - | | | | | | | | | |
| | | | | | Desember | - | - | - | | | | | | | | | |
| 4 | Terlaksananya Pembinaan Perlombaan Desa | Jumlah Laporan Pembinaan Perlomabaan Desa | Laporan | 6 | Januari | 1 | 1 | 100 | | | | | | | | | |
| | | | | | Pebruari | 1 | 1 | 100 | | | | | | | | | |
| | | | | | Maret | 1 | 1 | 100 | | | | | | | | | |
| | | | | | April | 1 | 1 | 100 | | | | | | | | | |
| | | | | | Mei | - | - | - | | | | | | | | | |
| | | | | | Juni | - | - | - | | | | | | | | | |
| | | | | | Juli | - | - | - | | | | | | | | | |
| | | | | | Agustus | - | - | - | | | | | | | | | |
| | | | | | Septembe r | - | - | - | | | | | | | | | |
| | | | | | Oktober | 1 | - | - | | | | | | | | | |
| | | | | | Nopember | 1 | - | - | | | | | | | | | |

| | | | | | | | | | | | | | | | | |
|---------------------------|---|--|---------|----|---------------|---|---|-----|--|--|-------------|--|---------|-----------|---|---|
| 5 | Terlaksananya Pembinaan PKK | Jumlah Laporan Pembinaan PKK | Laporan | 3 | Desember | - | - | - | | | | | Oktober | - | - | - |
| | | | | | Januari | - | - | - | | | | | | | | |
| | | | | | Pebruari | - | - | - | | | | | | | | |
| | | | | | Maret | - | - | - | | | | | | | | |
| | | | | | April | 1 | 1 | 100 | | | | | | | | |
| | | | | | Mei | - | - | - | | | | | | | | |
| | | | | | Juni | - | - | - | | | | | | | | |
| | | | | | Juli | 1 | 1 | 100 | | | | | | | | |
| | | | | | Agustus | - | - | - | | | | | | | | |
| | | | | | Septembe r | - | - | - | | | | | | | | |
| | | | | | Oktober | - | - | - | | | | | | | | |
| | | | | | Nopember | 1 | - | - | | | | | | | | |
| Desember | - | - | - | | | | | | | | | | | | | |
| 6 | Terlaksananya Pendataan Swadaya Murni Masyarakat | Jumlah Laporan Swadaya Murni Masyarakat | Laporan | 4 | Januari | - | - | - | | Sinkronisasi Program Kerja dan Kegiatan Pemberdayaan Masyarakat yang Dilakukan oleh Pemerintah dan Swasta di Wilayah Kerja Kecamatan | 12,650,000 | | Januari | - | - | - |
| | | | | | Pebruari | - | - | - | | | | | | | | |
| | | | | | Maret | - | - | - | | | | | | | | |
| | | | | | April | 1 | - | - | | | | | | | | |
| | | | | | Mei | - | - | - | | | | | | | | |
| | | | | | Juni | - | - | - | | | | | | | | |
| | | | | | Juli | - | - | - | | | | | | | | |
| | | | | | Agustus | 1 | - | - | | | | | | | | |
| | | | | | Septembe r | - | - | - | | | | | | | | |
| | | | | | Oktober | 1 | - | - | | | | | | | | |
| | | | | | Nopember | - | - | - | | | | | | | | |
| | | | | | Desember | 1 | - | - | | | | | | | | |
| Kasi Sosial Budaya | | | | | | | | | | | | | | | | |
| 1 | Penyusunan Laporan Kegiatan di Bidang Kehidupan Keagamaan, Kelompok Adat dan Budaya | Laporan Kegiatan di Bidang Kehidupan Keagamaan, Kelompok Adat dan Budaya | Laporan | 12 | Januari | 1 | 1 | 100 | | Peningkatan Efektifitas Kegiatan Pemberdayaan Masyarakat di Wilayah Kecamatan | 128,153,980 | | Januari | 3,635,658 | - | - |
| | | | | | Pebruari | 1 | 1 | 100 | | | | | | | | |
| | | | | | Maret | 1 | 1 | 100 | | | | | | | | |
| | | | | | April | 1 | 1 | 100 | | | | | | | | |
| | | | | | Mei | 1 | 1 | 100 | | | | | | | | |
| | | | | | Juni | 1 | 1 | 100 | | | | | | | | |
| | | | | | Juli | 1 | 1 | 100 | | | | | | | | |
| | | | | | Agustus | 1 | - | - | | | | | | | | |
| | | | | | Septembe r | 1 | - | - | | | | | | | | |
| | | | | | Oktober | 1 | - | - | | | | | | | | |
| Pebruari | 7,771,316 | 5,385,658 | 69 | | | | | | | | | | | | | |
| Maret | 36,631,974 | 9,021,316 | 25 | | | | | | | | | | | | | |
| April | 42,642,632 | 17,406,972 | 41 | | | | | | | | | | | | | |
| Mei | 58,828,290 | 24,678,284 | 42 | | | | | | | | | | | | | |

| | | | | | | | | | | | | | | | | |
|---------------------|---|--|---------|----|----------|---|-----|-----------|--|-------------|--|-------------|------------|------------|----|--|
| | | | | | Nopember | 1 | - | - | | | | Juni | 62,463,948 | 28,313,940 | 45 | |
| | | | | | Desember | 1 | - | - | | | | Juli | 66,099,606 | 44,958,190 | 68 | |
| 2 | Penyusunan Laporan Kegiatan di bidang Pendidikan, Pemuda olah raga dan Pariwisata | Laporan Kegiatan di bidang Pendidikan, Pemuda olah raga dan Pariwisata | Laporan | 12 | Januari | 1 | 1 | 100 | | | | Agustus | 77,941,264 | - | - | |
| Pebruari | | | | | 1 | 1 | 100 | September | | | | 81,576,922 | - | - | | |
| Maret | | | | | 1 | 1 | 100 | Oktober | | | | 105,587,580 | - | - | | |
| April | | | | | 1 | 1 | 100 | Nopember | | | | 128,098,238 | - | - | | |
| Mei | | | | | 1 | 1 | 100 | Desember | | | | 128,153,980 | - | - | | |
| Juni | | | | | 1 | 1 | 100 | | | | | | | | | |
| Juli | | | | | 1 | 1 | 100 | | | | | | | | | |
| Agustus | | | | | 1 | - | - | | | | | | | | | |
| September | | | | | 1 | - | - | | | | | | | | | |
| Oktober | | | | | 1 | - | - | | | | | | | | | |
| Nopember | | | | | 1 | - | - | | | | | | | | | |
| Desember | | | | | 1 | - | - | | | | | | | | | |
| Kasi Trantib | | | | | | | | | | | | | | | | |
| 1 | Tersusunnya Laporan Pengamanan / Pembinaan Peraturan Daerah | Jumlah Laporan Pengamanan / Pembinaan Peraturan Daerah | Laporan | 4 | Januari | - | - | - | Koordinasi/sinergi dengan perangkat daerah yang tugas dan fungsinya di bidang penegakan peraturan perundang-undangan dan/atau kepolisian Negara Republik Indonesia | 156,312,611 | | Januari | 13,111,451 | - | - | |
| Pebruari | | | | | - | - | - | Pebruari | | | | 27,722,902 | 11,951,450 | 43 | | |
| Maret | | | | | 1 | 1 | 100 | Maret | | | | 41,259,353 | 23,902,900 | 58 | | |
| April | | | | | - | - | - | April | | | | 54,370,804 | 35,854,345 | 66 | | |
| Mei | | | | | - | - | - | Mei | | | | 67,482,255 | 59,757,235 | 89 | | |
| Juni | | | | | 1 | 1 | 100 | Juni | | | | 80,593,706 | 71,708,680 | 89 | | |
| Juli | | | | | - | - | - | Juli | | | | 93,705,157 | - | - | | |
| Agustus | | | | | - | - | - | Agustus | | | | 106,816,608 | - | - | | |
| September | | | | | 1 | - | - | September | | | | 119,928,059 | - | - | | |
| Oktober | | | | | - | - | - | Oktober | | | | 133,039,510 | - | - | | |
| Nopember | | | | | - | - | - | Nopember | | | | 146,150,961 | - | - | | |
| Desember | | | | | 1 | - | - | Desember | | | | 150,312,611 | - | - | | |
| 2 | Tersusunnya Laporan Penyelengaraan Ketentraman dan Ketertiban Wilayah | Jumlah Laporan Penyelengaraan Ketentraman dan Ketertiban Wilayah | Laporan | 12 | Januari | 1 | 1 | 100 | Sinergitas dengan Kepolisian Negara Republik Indonesia, Tentara Nasional Indonesia dan Instansi Vertikal di Wilayah Kecamatan | 5,250,000 | | Januari | - | - | - | |
| Pebruari | | | | | 1 | 1 | 100 | Pebruari | | | | - | - | - | | |
| Maret | | | | | 1 | 1 | 100 | Maret | | | | - | - | - | | |
| April | | | | | 1 | 1 | 100 | | | | | | | | | |
| Mei | | | | | 1 | 1 | 100 | | | | | | | | | |
| Juni | | | | | 1 | 1 | 100 | | | | | | | | | |
| Juli | | | | | 1 | 1 | 100 | | | | | | | | | |
| Agustus | | | | | 1 | - | - | | | | | | | | | |
| September | 1 | - | - | | | | | | | | | | | | | |

| | | | | | | | | | | | | | |
|--------------------------|---|--|---------|----|---------------|---|---|-----|--|------------------------------|--|---------|-----------|
| | | | | | Oktober | 1 | - | - | | | | | |
| | | | | | Nopember | 1 | - | - | | | | | |
| | | | | | Desember | 1 | - | - | | | | | |
| 3 | Tersusunnya Laporan Pembinaan Linmas Desa | Jumlah Laporan Pembinaan Linmas Desa | Laporan | 4 | Januari | - | - | - | | | | April | - |
| | | | | | Pebruari | - | - | - | | | | | - |
| | | | | | Maret | 1 | 1 | 100 | | | | | - |
| | | | | | April | - | - | - | | | | | - |
| | | | | | Mei | - | - | - | | | | | - |
| | | | | | Juni | 1 | 1 | 100 | | | | Mei | 5,250,000 |
| | | | | | Juli | - | - | - | | | | | 2,300,000 |
| | | | | | Agustus | - | - | - | | | | | 44 |
| | | | | | Septembe r | 1 | - | - | | | | | - |
| | | | | | Oktober | - | - | - | | | | | - |
| | | | | | Nopember | - | - | - | | | | | - |
| | | | | | Desember | 1 | - | - | | | | | - |
| 4 | Tersusunnya Laporan Penanganan Bencana Alam | Jumlah Laporan Penanganan Bencana Alam | Laporan | 12 | Januari | 1 | 1 | 100 | | | | | - |
| | | | | | Pebruari | 1 | 1 | 100 | | | | | - |
| | | | | | Maret | 1 | 1 | 100 | | | | | - |
| | | | | | April | 1 | 1 | 100 | | | | | - |
| | | | | | Mei | 1 | 1 | 100 | | | | | - |
| | | | | | Juni | 1 | 1 | 100 | | | | | - |
| | | | | | Juli | 1 | 1 | 100 | | | | | - |
| | | | | | Agustus | 1 | - | - | | | | | - |
| | | | | | Septembe r | 1 | - | - | | | | | - |
| | | | | | Oktober | 1 | - | - | | | | | - |
| | | | | | Nopember | 1 | - | - | | | | | - |
| | | | | | Desember | 1 | - | - | | | | | - |
| 5 | Terlaksananya Koordinasi sinergi dengan Kepolisian Negara Republik Indonesia, Tentara Nasional Indonesia dan Instansi Vertikal di Wilayah Kecamatan | Jumlah Koordinasi sinergi dengan Kepolisian Negara Republik Indonesia, Tentara Nasional Indonesia dan Instansi Vertikal di Wilayah Kecamatan | Laporan | 4 | Januari | - | - | - | | | | | - |
| | | | | | Pebruari | - | - | - | | | | | - |
| | | | | | Maret | 1 | 1 | 100 | | | | | - |
| | | | | | April | - | - | - | | | | | - |
| | | | | | Mei | - | - | - | | | | | - |
| | | | | | Juni | 1 | 1 | 100 | | | | | - |
| | | | | | Juli | - | - | - | | | | | - |
| | | | | | Agustus | - | - | - | | | | | - |
| | | | | | Septembe r | 1 | - | - | | | | | - |
| | | | | | Oktober | - | - | - | | | | | - |
| | | | | | Nopember | - | - | - | | | | | - |
| | | | | | Desember | 1 | - | - | | | | | - |
| Kasi Pemerintahan | | | | | | | | | | | | | |
| 1 | Tersusunnya | Jumlah Laporan | Laporan | 12 | Januari | 1 | 1 | 100 | | Fasilitasi Administrasi Tata | | Januari | - |

| | | | | | | | | | | | | | | | | |
|---|--|---|---------|----|-----------|---|---|-----|-------------------|-------------|-----------|-------------|------------|------------|------------|----|
| | Laporan Pembinaan Penyelenggaraan Pemerintahan Umum serta Pembinaan Keagrariaan | Pembinaan Penyelenggaraan Pemerintahan Umum serta Pembinaan Keagrariaan | | | Pebruari | 1 | 1 | 100 | Pemerintahan Desa | 122,090,121 | | 7,271,316 | | - | | |
| | | | | | Maret | 1 | 1 | 100 | | | | | | | | |
| | | | | | April | 1 | 1 | 100 | | | | | | | | |
| | | | | | Mei | 1 | 1 | 100 | | | | | | | | |
| | | | | | Juni | 1 | 1 | 100 | | | | | Pebruari | 17,042,632 | 14,871,316 | 87 |
| | | | | | Juli | 1 | 1 | 100 | | | | | | | | |
| | | | | | Agustus | 1 | - | - | | | | | | | | |
| | | | | | September | 1 | - | - | | | | | | | | |
| | | | | | Oktober | 1 | - | - | | | | | Maret | 38,813,948 | 24,992,632 | 64 |
| | | | | | Nopember | 1 | - | - | | | | | | | | |
| | | | | | Desember | 1 | - | - | | | | | | | | |
| 2 | Tersusunnya Laporan Pembinaan Penyelenggaraan Pemerintahan dan Pengelolaan Keuangan Desa | Jumlah Laporan Pembinaan Penyelenggaraan Pemerintahan dan Pengelolaan Keuangan Desa | Laporan | 4 | Januari | 1 | 1 | 100 | | | | | April | 46,085,264 | 32,263,944 | 70 |
| | | | | | Pebruari | - | - | - | | | | | | | | |
| | | | | | Maret | - | - | - | | | | | | | | |
| | | | | | April | - | - | - | | | | | | | | |
| | | | | | Mei | - | - | - | | | | | | | | |
| | | | | | Juni | 1 | - | - | | | Mei | 63,359,080 | 48,056,568 | 76 | | |
| | | | | | Juli | - | - | - | | | | | | | | |
| | | | | | Agustus | - | - | - | | | | | | | | |
| | | | | | September | - | - | - | | | | | | | | |
| | | | | | Oktober | - | - | - | | | Juni | 72,630,396 | 60,827,880 | 84 | | |
| | | | | | Nopember | 1 | - | - | | | | | | | | |
| | | | | | Desember | 1 | - | - | | | | | | | | |
| 3 | Tersusunnya Laporan Administrasi Tata Pemerintahan Desa, Kependudukan dan Pencatatan Sipil | Jumlah Laporan Administrasi Tata Pemerintahan Desa, Kependudukan dan Pencatatan Sipil | Laporan | 12 | Januari | 1 | 1 | 100 | | | Juli | 79,901,712 | - | - | | |
| | | | | | Pebruari | 1 | 1 | 100 | | | | | | | | |
| | | | | | Maret | 1 | 1 | 100 | | | | | | | | |
| | | | | | April | 1 | 1 | 100 | | | | | | | | |
| | | | | | Mei | 1 | 1 | 100 | | | | | | | | |
| | | | | | Juni | 1 | 1 | 100 | | | Agustus | 96,673,028 | - | - | | |
| | | | | | Juli | 1 | 1 | 100 | | | | | | | | |
| | | | | | Agustus | 1 | - | - | | | | | | | | |
| | | | | | September | 1 | - | - | | | | | | | | |
| | | | | | Oktober | 1 | - | - | | | September | 103,944,344 | - | - | | |
| | | | | | Nopember | 1 | - | - | | | | | | | | |
| | | | | | Desember | 1 | - | - | | | | | | | | |
| 4 | Tersusunnya Laporan Pembinaan, Pelayanan dan Inventarisasi Pendayagunaan Aset Desa | Jumlah Laporan Pembinaan, Pelayanan dan Inventarisasi Pendayagunaan Aset Desa | Laporan | 12 | Januari | 1 | 1 | 100 | | | Oktober | 111,215,660 | - | - | | |
| | | | | | Pebruari | 1 | 1 | 100 | | | | | | | | |
| | | | | | Maret | 1 | 1 | 100 | | | | | | | | |
| | | | | | April | 1 | 1 | 100 | | | | | | | | |
| | | | | | Mei | 1 | 1 | 100 | | | | | | | | |
| | | | | | Juni | 1 | 1 | 100 | | | Nopember | 120,486,976 | - | - | | |

| | | | | | | | | | | | | | | | | |
|---|---|--|---------|---|-----------|---|---|-----|---|------------|-----------|-------------|-----------|----|---|--|
| | | | | | Juli | 1 | 1 | 100 | | | | | | | | |
| | | | | | Agustus | 1 | - | - | | | | | | | | |
| | | | | | September | 1 | - | - | | | | | | | | |
| | | | | | Oktober | 1 | - | - | | | | | | | | |
| | | | | | Nopember | 1 | - | - | | | | | | | | |
| | | | | | Desember | 1 | - | - | | | | | | | | |
| 5 | Jterasilitasnya Administrasi Tata Pemerintahan Desa | Jumlah Rekomendasi Fasilitas Administrasi Tata Pemerintahan Desa | Laporan | 4 | Januari | 1 | 1 | 100 | Fasilitasi Pelaksanaan Tugas Kepala Desa dan Perangkat Desa | 32,375,000 | Desember | 122,090,121 | - | - | | |
| | | | | | Pebruari | 1 | 1 | 100 | | | Januari | - | - | - | - | |
| | | | | | Maret | - | - | - | | | Pebruari | 368,750 | - | - | - | |
| | | | | | April | - | - | - | | | Maret | - | - | - | - | |
| | | | | | Mei | - | - | - | | | April | 2,868,750 | - | - | - | |
| | | | | | Juni | - | - | - | | | Mei | 10,737,500 | 3,000,000 | 28 | - | |
| | | | | | Juli | - | - | - | | | Juni | 11,187,500 | - | - | - | |
| | | | | | Agustus | - | - | - | | | Juli | 11,637,500 | 3,250,000 | 28 | - | |
| | | | | | September | - | - | - | | | Agustus | 13,256,250 | - | - | - | |
| | | | | | Oktober | - | - | - | | | September | - | - | - | - | |
| | | | | | Nopember | 1 | - | - | | | | | | | | |
| 6 | Terlaksananya Pembinaan Pengembangan Kehidupan Demokrasi berdasarkan Pancasila | Jumlah Pengembangan Kehidupan Demokrasi berdasarkan Pancasila | Laporan | 1 | Januari | - | - | - | | | | | | | | |
| | | | | | Pebruari | - | - | - | | | | | | | | |
| | | | | | Maret | - | - | - | | | | | | | | |
| | | | | | April | - | - | - | | | | | | | | |
| | | | | | Mei | - | - | - | | | | | | | | |
| | | | | | Juni | - | - | - | | | | | | | | |
| | | | | | Juli | - | - | - | | | | | | | | |
| | | | | | Agustus | - | - | - | | | | | | | | |
| | | | | | September | - | - | - | | | | | | | | |
| | | | | | Oktober | - | - | - | | | | | | | | |
| | | | | | Nopember | - | - | - | | | | | | | | |
| | | | | | Desember | 1 | - | - | | | | | | | | |
| 7 | Tersusunnya Laporan Fasilitas Penataan, Pemanfaatan dan Pendayagunaan Ruang Desa serta penetapan dan penegasan batas desa | Jumlah Laporan Fasilitas Penataan, Pemanfaatan dan Pendayagunaan Ruang Desa serta penetapan dan penegasan batas desa | Laporan | 1 | Januari | - | - | - | | | | | | | | |
| | | | | | Pebruari | - | - | - | | | | | | | | |
| | | | | | Maret | - | - | - | | | | | | | | |
| | | | | | April | - | - | - | | | | | | | | |
| | | | | | Mei | - | - | - | | | | | | | | |
| | | | | | Juni | - | - | - | | | | | | | | |
| | | | | | Juli | - | - | - | | | | | | | | |
| | | | | | Agustus | - | - | - | | | | | | | | |
| | | | | | September | - | - | - | | | | | | | | |
| | | | | | Oktober | - | - | - | | | | | | | | |

| | | | | | | | | | | | | | | | | | | | | | | |
|--------------------------------------|---|---|---------------|-------------------------------|---------------|---------------|------------------|----------|------------|----------------------|--------------------------------|--------------|---------------|------------------|----------|------------|--|--|--|--|--|--|
| | | | | | Nopember | - | - | - | | | | | | | | | | | | | | |
| | | | | | Desember | 1 | - | - | | | | | | | | | | | | | | |
| 8 | Tersusunnya rencana kegiatan, capaian realisasi, pengumpulan serta pengolahan data Seksi Pemerintahan | Jumlah Penyusunan dan pelaksanaan rencana kegiatan, capaian realisasi, pengumpulan serta pengolahan data Seksi Pemerintahan | Dokumen | 5 | Januari | 1 | 1 | 100 | | | | | | | | | | | | | | |
| | | | | | Pebruari | - | - | - | | | | | | | | | | | | | | |
| | | | | | Maret | 1 | 1 | 100 | | | | | | | | | | | | | | |
| | | | | | April | - | - | - | | | | | | | | | | | | | | |
| | | | | | Mei | - | - | - | | | | | | | | | | | | | | |
| | | | | | Juni | 1 | 1 | 100 | | | | | | | | | | | | | | |
| | | | | | Juli | - | - | - | | | | | | | | | | | | | | |
| | | | | | Agustus | - | - | - | | | | | | | | | | | | | | |
| | | | | | Septembe r | 1 | - | - | | | | | | | | | | | | | | |
| | | | | | Oktober | - | - | - | | | | | | | | | | | | | | |
| | | | | | Nopember | - | - | - | | | | | | | | | | | | | | |
| | | | | | Desember | 1 | - | - | | | | | | | | | | | | | | |
| | | | | Kinerja | | | | | | Anggaran (Rp) | | | | | | | | | | | | |
| No | Sasaran Kinerja | Indikator Kinerja | Satuan | Target Kinerja Tahunan | Bulan | Target | Realisasi | % | KET | Kinerja | Target Anggaran Tahunan | Bulan | Target | Realisasi | % | KET | | | | | | |
| 1 | 2 | 3 | 4 | 5 | 6 | 7 | 8 | 9 | 10 | 11 | 12 | 13 | 14 | 15 | 16 | 17 | | | | | | |
| Pengadministrasi Pemerintahan | | | | | | | | | | | | | | | | | | | | | | |
| 1 | Penyusunan Laporan Administrasi Pemerintahan Desa | Jumlah Laporan Administrasi Pemerintahan Desa | Laporan | 3 | Januari | - | - | - | | | - | | | | | | | | | | | |
| | | | | | Pebruari | - | - | - | | | | | | | | | | | | | | |
| | | | | | Maret | - | - | - | | | | | | | | | | | | | | |
| | | | | | April | 1 | 1 | 100 | | | | | | | | | | | | | | |
| | | | | | Mei | - | - | - | | | | | | | | | | | | | | |
| | | | | | Juni | - | - | - | | | | | | | | | | | | | | |
| | | | | | Juli | - | - | - | | | | | | | | | | | | | | |
| | | | | | Agustus | 1 | - | - | | | | | | | | | | | | | | |
| | | | | | Septembe r | - | - | - | | | | | | | | | | | | | | |
| | | | | | Oktober | - | - | - | | | | | | | | | | | | | | |
| | | | | | Nopember | - | - | - | | | | | | | | | | | | | | |
| | | | | | Desember | 1 | - | - | | | | | | | | | | | | | | |
| 2 | Penyusunan Laporan | Jumlah Laporan Kependudukan | Laporan | 12 | Januari | 1 | 1 | 100 | - | - | - | - | - | - | - | - | | | | | | |

| | | | | | | | | | | | | | | | |
|------------------------------------|--------------------------------------|--------------------------------|---------|----|---------------|---|---|-----|--|---|---|---|---|---|---|
| | Kependudukan Kecamatan | Kecamatan | | | Pebruari | 1 | 1 | 100 | | | | - | - | - | - |
| | | | | | Maret | 1 | 1 | 100 | | | | - | - | - | - |
| | | | | | April | 1 | 1 | 100 | | | | - | - | - | - |
| | | | | | Mei | 1 | 1 | 100 | | | | - | - | - | - |
| | | | | | Juni | 1 | 1 | 100 | | | | - | - | - | - |
| | | | | | Juli | 1 | 1 | 100 | | | | - | - | - | - |
| | | | | | Agustus | 1 | - | - | | | | - | - | - | - |
| | | | | | Septembe r | 1 | - | - | | | | - | - | - | - |
| | | | | | Oktober | 1 | - | - | | | | - | - | - | - |
| | | | | | Nopember | 1 | - | - | | | | - | - | - | - |
| | | | | | Desember | 1 | - | - | | | | - | - | - | - |
| 3 | Penyusunan Laporan Keagrariaan | Jumlah Laporan Keagrariaan | Laporan | 12 | Januari | 1 | 1 | 100 | | - | - | - | - | - | - |
| | | | | | Pebruari | 1 | 1 | 100 | | | | - | - | - | - |
| | | | | | Maret | 1 | 1 | 100 | | | | - | - | - | - |
| | | | | | April | 1 | 1 | 100 | | | | - | - | - | - |
| | | | | | Mei | 1 | 1 | 100 | | | | - | - | - | - |
| | | | | | Juni | 1 | 1 | 100 | | | | - | - | - | - |
| | | | | | Juli | 1 | 1 | 100 | | | | - | - | - | - |
| | | | | | Agustus | 1 | - | - | | | | - | - | - | - |
| | | | | | Septembe r | 1 | - | - | | | | - | - | - | - |
| | | | | | Oktober | 1 | - | - | | | | - | - | - | - |
| | | | | | Nopember | 1 | - | - | | | | - | - | - | - |
| | | | | | Desember | 1 | - | - | | | | - | - | - | - |
| Pengadministrasi Ijin Usaha | | | | | | | | | | | | | | | |
| 1 | Pelaksanaan Pelayanan | Jumlah Laporan Administrasi | Laporan | 12 | Januari | 1 | 1 | 100 | | - | - | - | - | - | - |

| | | | | | | | | | | | | | | | |
|--|--|--|---------|----|---------------|---|---|-----|---|---|---|---|---|---|---|
| | Perijinan, Sarana prasarana Fisik Pelayanan Umum | Pelayanan Perijinan, Sarana prasarana Fisik Pelayanan Umum | | | Pebruari | 1 | 1 | 100 | | | | - | - | - | - |
| | | | | | Maret | 1 | 1 | 100 | | | | - | - | - | - |
| | | | | | April | 1 | 1 | 100 | | | | - | - | - | - |
| | | | | | Mei | 1 | 1 | 100 | | | | - | - | - | - |
| | | | | | Juni | 1 | 1 | 100 | | | | - | - | - | - |
| | | | | | Juli | 1 | 1 | 100 | | | | - | - | - | - |
| | | | | | Agustus | 1 | - | - | | | | - | - | - | - |
| | | | | | Septembe r | 1 | - | - | | | | - | - | - | - |
| | | | | | Oktober | 1 | - | - | | | | - | - | - | - |
| | | | | | Nopember | 1 | - | - | | | | - | - | - | - |
| | | | | | Desember | 1 | - | - | | | | - | - | - | - |
| 2 | Pelaksanaan Tugas yang diberikan oleh atasan | Jumlah Tugas Lain yang dilaksanakan | Laporan | 12 | Januari | 1 | 1 | 100 | - | - | - | - | - | - | - |
| | | | | | Pebruari | 1 | 1 | 100 | | | | - | - | - | - |
| | | | | | Maret | 1 | 1 | 100 | | | | - | - | - | - |
| | | | | | April | 1 | 1 | 100 | | | | - | - | - | - |
| | | | | | Mei | 1 | 1 | 100 | | | | - | - | - | - |
| | | | | | Juni | 1 | 1 | 100 | | | | - | - | - | - |
| | | | | | Juli | 1 | 1 | 100 | | | | - | - | - | - |
| | | | | | Agustus | 1 | - | - | | | | - | - | - | - |
| | | | | | Septembe r | 1 | - | - | | | | - | - | - | - |
| | | | | | Oktober | 1 | - | - | | | | - | - | - | - |
| | | | | | Nopember | 1 | - | - | | | | - | - | - | - |
| | | | | | Desember | 1 | - | - | | | | - | - | - | - |
| Pengelola Monitoring dan Evaluasi | | | | | | | | | | | | | | | |
| 1 | Tersusunnya Laporan Hasil | Jumlah Laporan Hasil | Laporan | 4 | Januari | - | - | - | | - | - | - | - | - | - |

| | | | | | | | | | | | | | | | |
|---|---|--|---------|---|---------------|---|---|-----|---|---|---|---|---|---|---|
| | Musrenbang Desa dan Kecamatan | Musrenbang Desa dan Kecamatan | | | Pebruari | 1 | 1 | 100 | | | | - | - | - | - |
| | | | | | Maret | - | - | - | | | | - | - | - | - |
| | | | | | April | - | - | - | | | | - | - | - | - |
| | | | | | Mei | - | - | - | | | | - | - | - | - |
| | | | | | Juni | 1 | - | - | | | | - | - | - | - |
| | | | | | Juli | - | - | - | | | | - | - | - | - |
| | | | | | Agustus | 1 | - | - | | | | - | - | - | - |
| | | | | | Septembe r | - | - | - | | | | - | - | - | - |
| | | | | | Oktober | 1 | - | - | | | | - | - | - | - |
| | | | | | Nopember | - | - | - | | | | - | - | - | - |
| | | | | | Desember | - | - | - | | | | - | - | - | - |
| 2 | Tersusunnya Laporan Swadaya Murni Masyarakat | Jumlah Laporan Swadaya Murni Masyarakat | Laporan | 4 | Januari | - | - | - | - | - | - | - | - | - | - |
| | | | | | Pebruari | - | - | - | | | | - | - | - | - |
| | | | | | Maret | - | - | - | | | | - | - | - | - |
| | | | | | April | 1 | - | - | | | | - | - | - | - |
| | | | | | Mei | - | - | - | | | | - | - | - | - |
| | | | | | Juni | - | - | - | | | | - | - | - | - |
| | | | | | Juli | 1 | - | - | | | | - | - | - | - |
| | | | | | Agustus | - | - | - | | | | - | - | - | - |
| | | | | | Septembe r | 1 | - | - | | | | - | - | - | - |
| | | | | | Oktober | - | - | - | | | | - | - | - | - |
| | | | | | Nopember | - | - | - | | | | - | - | - | - |
| | | | | | Desember | 1 | - | - | | | | - | - | - | - |
| 3 | Tersusunnya Laporan Profil Desa dan Kecamatan | Jumlah Laporan Profil Desa dan Kecamatan | Laporan | 4 | Januari | 1 | 1 | 100 | | - | - | - | - | - | - |
| | | | | | Pebruari | - | - | - | | | | - | - | - | - |

| | | | | | | | | | | | | | | | |
|---|---|--|---------|----|---------------|---|---|-----|---|--|--|---|---|---|---|
| | | | | | Maret | 1 | 1 | 100 | | | | - | - | - | - |
| | | | | | April | - | - | - | | | | - | - | - | - |
| | | | | | Mei | 1 | - | - | | | | - | - | - | - |
| | | | | | Juni | - | - | - | | | | - | - | - | - |
| | | | | | Juli | - | - | - | | | | - | - | - | - |
| | | | | | Agustus | - | - | - | | | | - | - | - | - |
| | | | | | Septembe r | - | - | - | | | | - | - | - | - |
| | | | | | Oktober | - | - | - | | | | - | - | - | - |
| | | | | | Nopember | 1 | - | - | | | | - | - | - | - |
| | | | | | Desember | - | - | - | | | | - | - | - | - |
| Pengadministrasi Pendidikan dan Kebudayaan | | | | | | | | | | | | | | | |
| 1 | Tersusunnya Laporan Pembinaan Administrasi Pendidikan | Jumlah Laporan Pembinaan Administrasi Pendidikan | Laporan | 1 | Januari | - | - | - | | | | - | - | - | - |
| | | | | | Pebruari | - | - | - | | | | - | - | - | - |
| | | | | | Maret | - | - | - | | | | - | - | - | - |
| | | | | | April | - | - | - | | | | - | - | - | - |
| | | | | | Mei | - | - | - | | | | - | - | - | - |
| | | | | | Juni | - | - | - | | | | - | - | - | - |
| | | | | | Juli | 1 | - | - | | | | - | - | - | - |
| | | | | | Agustus | - | - | - | | | | - | - | - | - |
| | | | | | Septembe r | - | - | - | | | | - | - | - | - |
| | | | | | Oktober | - | - | - | | | | - | - | - | - |
| | | | | | Nopember | - | - | - | | | | - | - | - | - |
| | | | | | Desember | - | - | - | | | | - | - | - | - |
| 2 | Terlaksananya Kegiatan Pengarsipan Data Pendidikan | Jumlah Arsip Data Pendidikan dan Kebudayaan | Laporan | 12 | Januari | 1 | 1 | 100 | - | | | - | - | - | - |
| | | | | | Pebruari | 1 | 1 | 100 | | | | - | - | - | - |

| | | | | | | | | | | | | | | | |
|--|--|--|---------|----|---------------|---|---|-----|--|--|--|---|---|---|---|
| | dan Kebudayaan | | | | Maret | 1 | 1 | 100 | | | | - | - | - | - |
| | | | | | April | 1 | 1 | 100 | | | | - | - | - | - |
| | | | | | Mei | 1 | 1 | 100 | | | | - | - | - | - |
| | | | | | Juni | 1 | 1 | 100 | | | | - | - | - | - |
| | | | | | Juli | 1 | 1 | 100 | | | | - | - | - | - |
| | | | | | Agustus | 1 | - | - | | | | - | - | - | - |
| | | | | | Septembe r | 1 | - | - | | | | - | - | - | - |
| | | | | | Oktober | 1 | - | - | | | | - | - | - | - |
| | | | | | Nopember | 1 | - | - | | | | - | - | - | - |
| | | | | | Desember | 1 | - | - | | | | - | - | - | - |
| 3 | Tersusunnya Laporan Hasil Kegiatan Pembinaan | Jumlah Laporan Hasil Kegiatan Pembinaan | Laporan | 1 | Januari | - | - | - | | | | - | - | - | - |
| | | | | | Pebruari | - | - | - | | | | - | - | - | - |
| | | | | | Maret | - | - | - | | | | - | - | - | - |
| | | | | | April | 1 | - | - | | | | - | - | - | - |
| | | | | | Mei | - | - | - | | | | - | - | - | - |
| | | | | | Juni | - | - | - | | | | - | - | - | - |
| | | | | | Juli | - | - | - | | | | - | - | - | - |
| | | | | | Agustus | - | - | - | | | | - | - | - | - |
| | | | | | Septembe r | - | - | - | | | | - | - | - | - |
| | | | | | Oktober | - | - | - | | | | - | - | - | - |
| | | | | | Nopember | - | - | - | | | | - | - | - | - |
| | | | | | Desember | - | - | - | | | | - | - | - | - |
| Pranata Perlindungan Masyarakat | | | | | | | | | | | | | | | |
| 1 | Penyusunan Laporan Perencanaan Kegiatan | Jumlah Laporan Perencanaan Kegiatan Perlindungan | Laporan | 13 | Januari | 1 | 1 | 100 | | | | - | - | - | - |
| | | | | | Pebruari | 1 | 1 | 100 | | | | - | - | - | - |

| | | | | | | | | | | | | | | | |
|---|-------------------------------------|--|---------|----|-----------|---|---|-----|---|---|---|---|---|---|---|
| | Perlindungan Masyarakat | Masyarakat | | | Maret | 1 | 1 | 100 | | | | - | - | - | - |
| | | | | | April | 1 | 1 | 100 | | | | - | - | - | - |
| | | | | | Mei | 1 | 1 | 100 | | | | - | - | - | - |
| | | | | | Juni | 1 | 1 | 100 | | | | - | - | - | - |
| | | | | | Juli | 1 | 1 | 100 | | | | - | - | - | - |
| | | | | | Agustus | 1 | - | - | | | | - | - | - | - |
| | | | | | September | 1 | - | - | | | | - | - | - | - |
| | | | | | Oktober | 1 | - | - | | | | - | - | - | - |
| | | | | | Nopember | 1 | - | - | | | | - | - | - | - |
| | | | | | Desember | 2 | - | - | | | | - | - | - | - |
| 2 | Terbinanya Linmas Desa | Jumlah Laporan Pembinaan Linmas Desa | Laporan | 4 | Januari | - | - | - | - | - | - | - | - | - | - |
| | | | | | Pebruari | - | - | - | | | | - | - | - | - |
| | | | | | Maret | 1 | 1 | 100 | | | | - | - | - | - |
| | | | | | April | - | - | - | | | | - | - | - | - |
| | | | | | Mei | - | - | - | | | | - | - | - | - |
| | | | | | Juni | 1 | 1 | 100 | | | | - | - | - | - |
| | | | | | Juli | - | - | - | | | | - | - | - | - |
| | | | | | Agustus | - | - | - | | | | - | - | - | - |
| | | | | | September | 1 | - | - | | | | - | - | - | - |
| | | | | | Oktober | - | - | - | | | | - | - | - | - |
| | | | | | Nopember | - | - | - | | | | - | - | - | - |
| | | | | | Desember | 1 | - | - | | | | - | - | - | - |
| 3 | Pelaksanaan Penanganan Bencana Alam | Jumlah Laporan Penanganan Bencana Alam | Laporan | 12 | Januari | 1 | 1 | 100 | | | | - | - | - | - |
| | | | | | Pebruari | 1 | 1 | 100 | | | | - | - | - | - |
| | | | | | Maret | 1 | 1 | 100 | | | | - | - | - | - |

| | | | | | | | | | | | | | | | |
|--|--|--|---------|---|---------------|---|---|-----|--|--|--|---|---|---|---|
| | | | | | April | 1 | 1 | 100 | | | | - | - | - | - |
| | | | | | Mei | 1 | 1 | 100 | | | | - | - | - | - |
| | | | | | Juni | 1 | 1 | 100 | | | | - | - | - | - |
| | | | | | Juli | 1 | 1 | 100 | | | | - | - | - | - |
| | | | | | Agustus | 1 | - | - | | | | - | - | - | - |
| | | | | | Septembe r | 1 | - | - | | | | - | - | - | - |
| | | | | | Oktober | 1 | - | - | | | | - | - | - | - |
| | | | | | Nopember | 1 | - | - | | | | - | - | - | - |
| | | | | | Desember | 1 | - | - | | | | - | - | - | - |
| 4 | Pelaksanaan Penegakan Peraturan Daerah/Peda | Jumlah Laporan Pelaksanaan Penegakan Peraturan Daerah/Peda | Laporan | 4 | Januari | - | - | - | | | | - | - | - | - |
| | | | | | Pebruari | - | - | - | | | | - | - | - | - |
| | | | | | Maret | 1 | 1 | 100 | | | | - | - | - | - |
| | | | | | April | - | - | - | | | | - | - | - | - |
| | | | | | Mei | - | - | - | | | | - | - | - | - |
| | | | | | Juni | 1 | - | - | | | | - | - | - | - |
| | | | | | Juli | - | - | - | | | | - | - | - | - |
| | | | | | Agustus | - | - | - | | | | - | - | - | - |
| | | | | | Septembe r | 1 | - | - | | | | - | - | - | - |
| | | | | | Oktober | - | - | - | | | | - | - | - | - |
| | | | | | Nopember | - | - | - | | | | - | - | - | - |
| | | | | | Desember | 1 | - | - | | | | - | - | - | - |
| Pengadministrasi Kesenian dan Budaya Daerah | | | | | | | | | | | | | | | |
| 1 | Penyusunan Laporan Data Kesenian | Jumlah Laporan Data Kesenian | Laporan | 3 | Januari | 1 | 1 | 100 | | | | - | - | - | - |
| | | | | | Pebruari | 1 | 1 | 100 | | | | - | - | - | - |
| | | | | | Maret | 1 | 1 | 100 | | | | - | - | - | - |

| | | | | | | | | | | | | | | | | | | | |
|---|--|--|---------|----|---------------|---|---|-----|---|--|--|---|---|--|--|--|--|--|--|
| | | | | | April | - | - | - | | | | - | - | | | | | | |
| | | | | | Mei | - | - | - | | | | - | - | | | | | | |
| | | | | | Juni | - | - | - | | | | - | - | | | | | | |
| | | | | | Juli | - | - | - | | | | - | - | | | | | | |
| | | | | | Agustus | - | - | - | | | | - | - | | | | | | |
| | | | | | Septembe r | - | - | - | | | | - | - | | | | | | |
| | | | | | Oktober | - | - | - | | | | - | - | | | | | | |
| | | | | | Nopember | - | - | - | | | | - | - | | | | | | |
| | | | | | Desember | - | - | - | | | | - | - | | | | | | |
| 2 | Penyusunan Laporan Verifikasi Dokumen Desa Adat, Subak/Subak Abian secara periodik | Jumlah Laporan Verifikasi Dokumen Desa Adat, Subak/Subak Abian secara periodik | Laporan | 12 | Januari | 1 | 1 | 100 | - | | | - | - | | | | | | |
| | | | | | Pebruari | 1 | 1 | 100 | | | | - | - | | | | | | |
| | | | | | Maret | 1 | 1 | 100 | | | | - | - | | | | | | |
| | | | | | April | 1 | 1 | 100 | | | | - | - | | | | | | |
| | | | | | Mei | 1 | 1 | 100 | | | | - | - | | | | | | |
| | | | | | Juni | 1 | 1 | 100 | | | | - | - | | | | | | |
| | | | | | Juli | 1 | 1 | 100 | | | | - | - | | | | | | |
| | | | | | Agustus | 1 | - | - | | | | - | - | | | | | | |
| | | | | | Septembe r | 1 | - | - | | | | - | - | | | | | | |
| | | | | | Oktober | 1 | - | - | | | | - | - | | | | | | |
| | | | | | Nopember | 1 | - | - | | | | - | - | | | | | | |
| | | | | | Desember | 1 | - | - | | | | - | - | | | | | | |